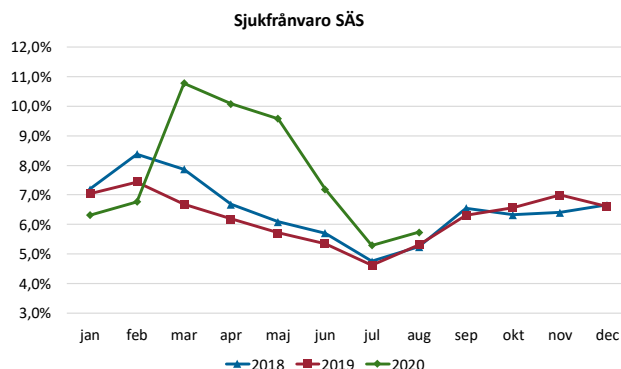
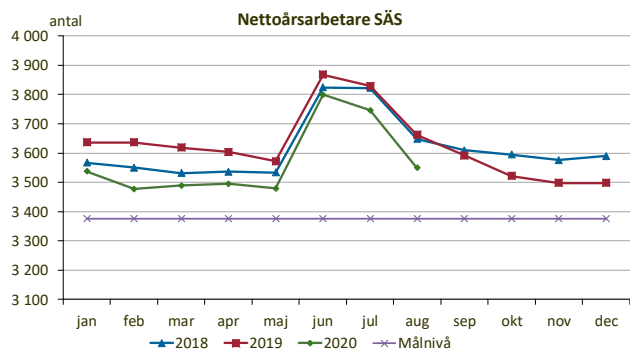
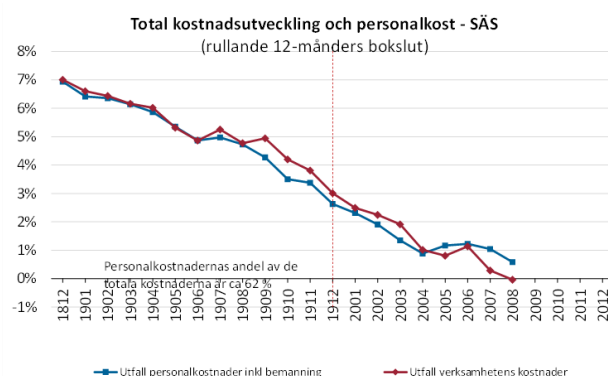
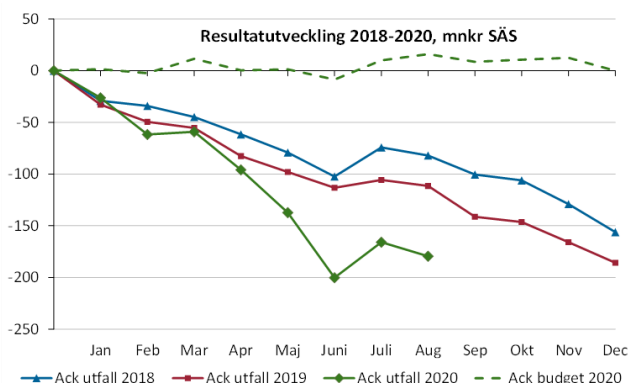


Trend för avvikelse från mål senaste 12 månaderna samt aktuellt värde

Ek budget-avvikelse	Sjukfrånvaro R12	Personaloms R12	Beläggning somatik	Beläggning psykiatri	Vårdgaranti besök	Vårdgaranti behandling	TVT akuten
<b>-7,3%</b>	<b>7,3%</b>	<b>7,1%</b>	<b>101%</b>	<b>75%</b>	<b>63%</b>	<b>57%</b>	<b>61%</b>

Resultaträkning, Södra Älvsborgs Sjukhus Mnkr	Ack utfall	Ack budget	Avvikelse	Ack utfall	Förändring	Budget	Prog aug
	Augusti	Augusti	Belopp	2019	Belopp	2020	2020
<b>SUMMA INTÄKTER</b>	<b>2 677</b>	<b>2 729</b>	<b>-53</b>	<b>2 764</b>	<b>-87</b>	<b>4 126</b>	<b>4 074</b>
Personalkostnader inklusive inhyrd personal	-1 775	-1 679	-96	-1 765	-10	-2 555	-2 711
Köpt vård	-33	-14	-19	-73	40	-22	-52
Läkemedel	-311	-300	-10	-309	-2	-471	-465
Material och varor	-204	-182	-22	-190	-14	-272	-310
Övriga kostnader inkl finansnetto	-533	-538	5	-538	4	-806	-808
<b>Årets resultat</b>	<b>-180</b>	<b>16</b>	<b>-196</b>	<b>-111</b>	<b>-68</b>	<b>0</b>	<b>-273</b>



Produktivitetsindikatorerna 5, 6 och 10:

SÅS Somatik: Antal besök\* som vårdnära personal haft/dag (fg år)

**0,8** (1,1)

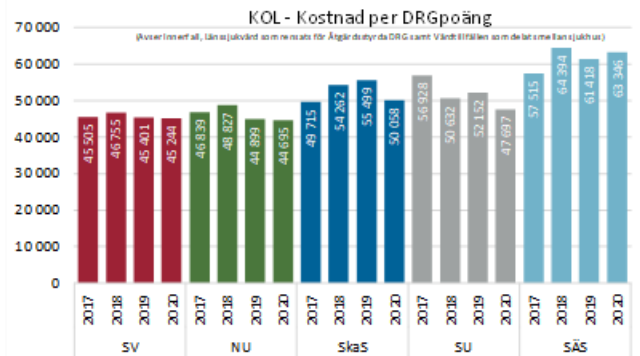
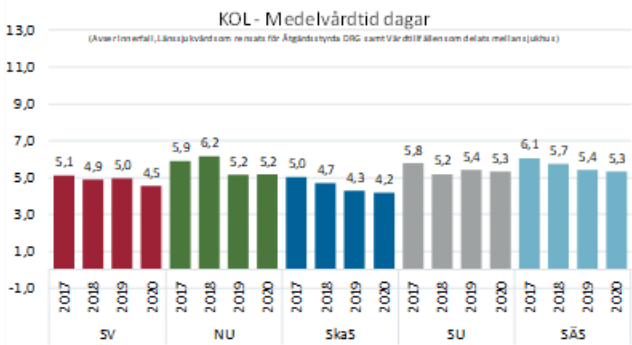
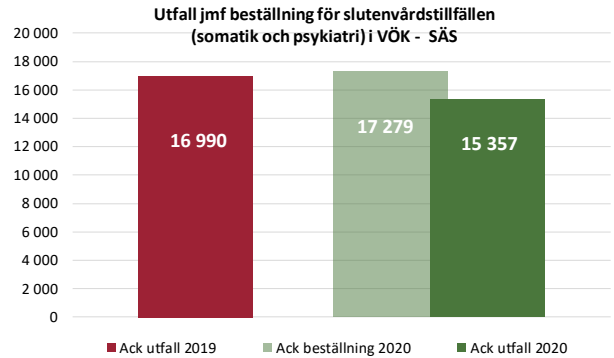
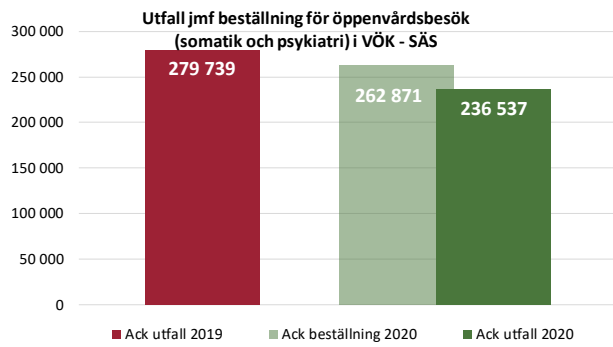
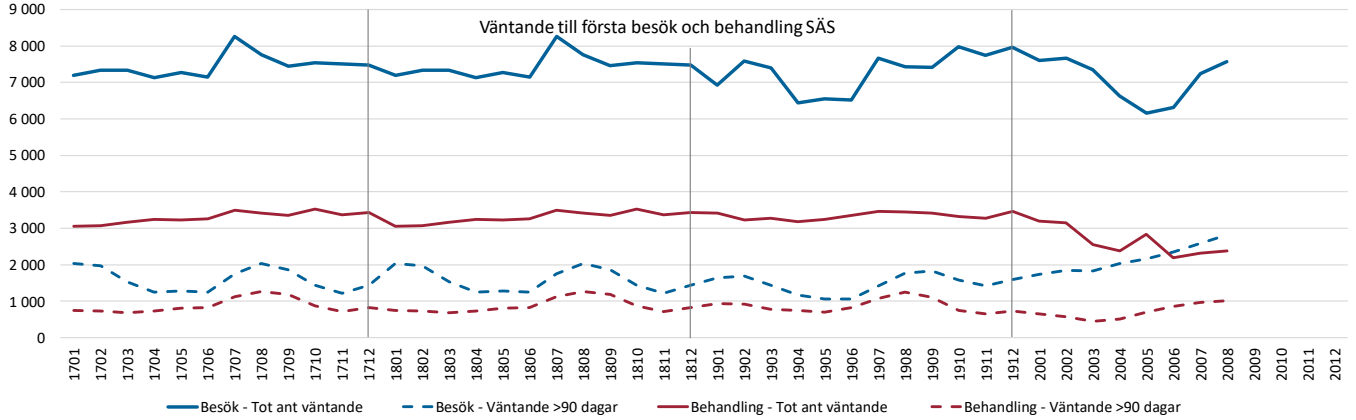
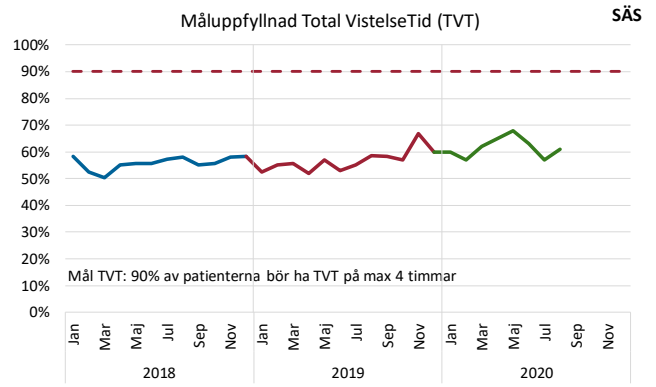
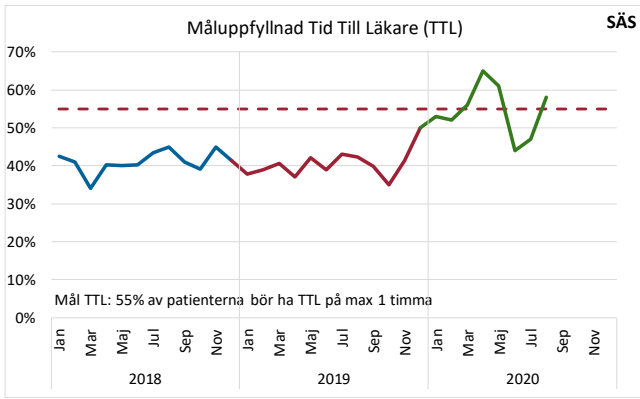
SÅS Psykiatri: Antal besök\* som vårdnära personal haft/dag (fg år)

**1,0** (1,0)

SÅS: Antal akutbesök en läkare haft/dag (fg år)

**3,3** (3,1)

\*) inklusive telefonbesök som ersätter fysiskt besök



Månadskommentar för augusti redovisas inte.