

Ledtider Akutmottagningarna SU

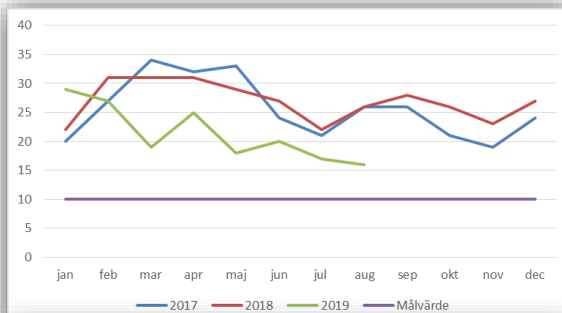
Augusti 2019



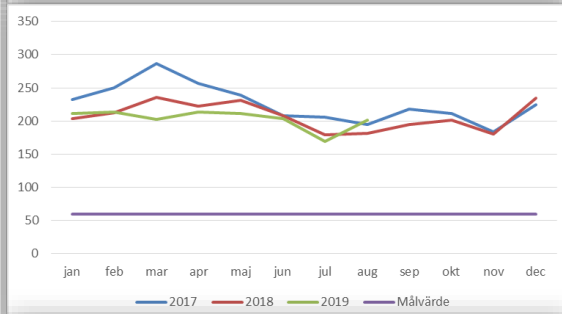
VÄSTRA
GÖTALANDSREGIONEN
SAHLGRENKA UNIVERSITETSSJUKHUSET

Drottning Silvias Barn- och ungdomssjukhus

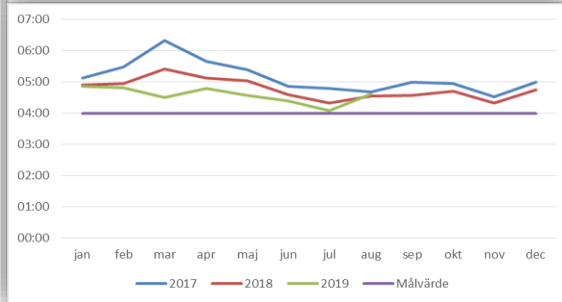
DSBUS ledtider 90:e percentil	2019 Augusti	2018 Augusti	2019 / 2018 Differans	2019 / 2018 Index
TTT	00:16	00:26	- 00:10	62%
TTL	03:21	03:01	+ 00:20	111%
TVT	04:37	04:33	+ 00:04	101%



TTT



TTL

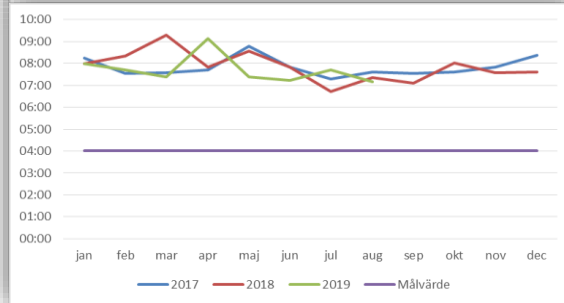
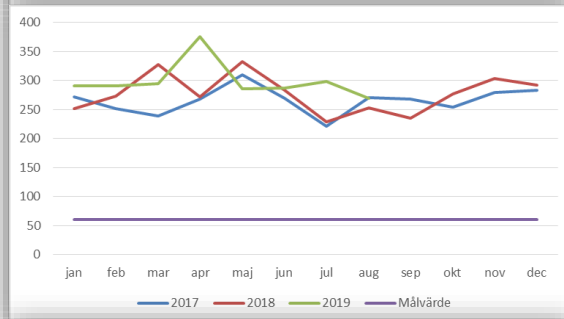
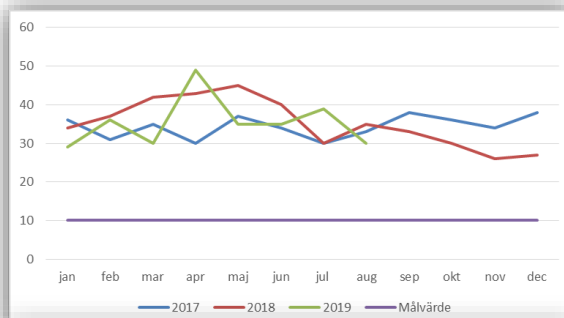


TVT

Akutmottagningen DSBUS										
	Antal sökande dag	Tid till triage (TTT) 90:e percentil	TTT måluppfyllelse (%)	TTT utanför måluppfyllelse (antal)	Tid till läkare (TTL) 90:e percentil	TTL måluppfyllelse (%)	TTL utanför måluppfyllelse (antal)	Total väntetid (TVT) 90:e percentil	TVT måluppfyllelse (%)	TVT utanför måluppfyllelse (antal)
2018										
Januari	127	00:22	68%	952	03:23	49%	1207	04:54	83%	660
Februari	149	00:31	53%	1588	03:32	40%	1482	04:57	81%	803
Mars	163	00:31	51%	1704	03:56	35%	1756	05:25	79%	1073
April	158	00:31	58%	1277	03:42	39%	1479	05:07	81%	889
Maj	167	00:29	57%	1559	03:51	34%	1769	05:02	82%	945
Juni	149	00:27	60%	1212	03:28	38%	1390	04:35	86%	641
Juli	116	00:22	70%	669	02:59	46%	1084	04:19	88%	431
Augusti	119	00:26	68%	730	03:01	45%	1180	04:33	86%	525
September	133	00:28	60%	922	03:15	42%	1289	04:34	86%	577
Oktober	141	00:26	64%	938	03:21	43%	1374	04:42	84%	715
November	138	00:23	68%	875	03:00	47%	1147	04:20	87%	529
December	159	00:27	61%	1138	03:55	39%	1242	04:45	85%	746
2019										
Januari	163	00:29	59%	1468	03:31	40%	1507	04:51	84%	822
Februari	169	00:27	60%	1473	03:34	46%	1319	04:49	84%	801
Mars	162	00:19	72%	1166	03:22	43%	1455	04:30	86%	701
April	180	00:25	62%	1565	03:33	34%	1702	04:47	84%	849
Maj	163	00:18	73%	1123	03:31	38%	1531	04:34	85%	756
Juni	156	00:20	72%	1087	03:24	38%	1458	04:24	86%	630
Juli	119	00:17	78%	644	02:49	49%	1068	04:05	90%	388
Augusti	123	00:16	79%	599	03:21	41%	1148	04:37	86%	549

Mölnadal

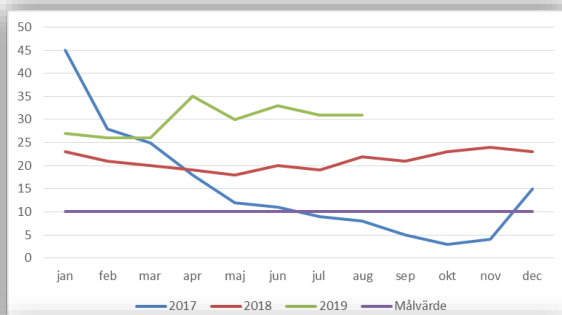
Mölnadal ledtider 90:e percentil	2019 Augusti	2018 Augusti	2019 / 2018 Differans	2019 / 2018 Index
TTT	00:30	00:35	- 00:05	86%
TTL	04:29	04:13	+ 00:16	106%
TVT	07:09	07:21	- 00:12	97%



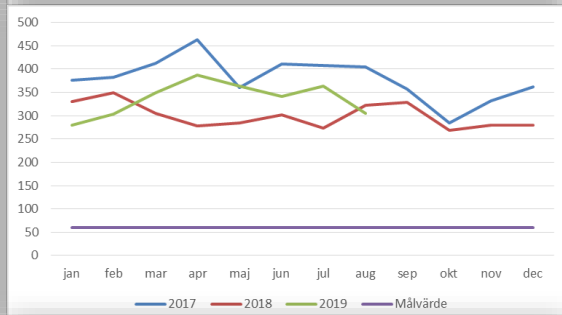
Akutmottagningen Mölnadal										
	Antal sökande dag	Tid till triage (TTT) 90:e percentil	TTT målpuffyllelse (%)	TTT utanför målpuffyllelse (antal)	Tid till läkare (TTL) 90:e percentil	TTL målpuffyllelse (%)	TTL utanför målpuffyllelse (antal)	Total väntetid (TVT) 90:e percentil	TVT målpuffyllelse (%)	TVT utanför målpuffyllelse (antal)
2018										
Januari	118	00:34	56%	899	04:11	42%	1840	07:59	56%	1609
Februari	123	00:37	50%	1038	04:33	37%	1914	08:21	51%	1753
Mars	131	00:42	49%	1240	05:28	34%	2230	09:18	49%	2094
April	126	00:43	50%	1046	04:32	39%	1948	07:50	57%	1645
Maj	137	00:45	51%	1331	05:33	35%	2258	08:34	52%	2019
Juni	125	00:40	53%	1049	04:43	39%	1938	07:49	56%	1656
Juli	121	00:30	63%	887	03:49	49%	1638	06:43	67%	1222
Augusti	123	00:35	60%	911	04:13	44%	1828	07:21	60%	1513
September	116	00:33	56%	884	03:55	42%	1769	07:06	62%	1335
Oktober	120	00:30	56%	1035	04:37	38%	1958	08:02	54%	1721
November	123	00:26	60%	1022	05:04	42%	1672	07:35	58%	1542
December	122	00:27	55%	1146	04:52	36%	1700	07:36	59%	1555
2019										
Januari	132	00:29	51%	1581	04:51	37%	2052	07:59	56%	1793
Februari	128	00:36	48%	1436	04:51	34%	1839	07:42	57%	1581
Mars	129	00:30	52%	1495	04:55	34%	2071	07:23	60%	1613
April	146	00:49	39%	2077	06:15	30%	2215	09:07	53%	2076
Maj	135	00:35	48%	1734	04:46	35%	2100	07:23	59%	1729
Juni	134	00:35	52%	1528	04:47	33%	2107	07:13	61%	1565
Juli	134	00:39	48%	1675	04:59	37%	2007	07:42	60%	1665
Augusti	135	00:30	54%	1536	04:29	36%	2085	07:09	61%	1625

Sahlgrenska

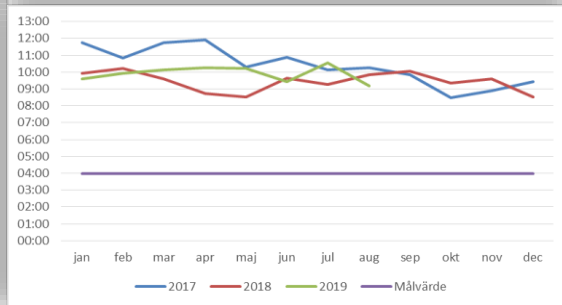
Sahlgrenska ledtider 90:e percentil	2019 Augusti	2018 Augusti	2019 / 2018 Differans	2019 / 2018 Index
TTT	00:31	00:22	+ 00:09	141%
TTL	05:05	05:22	- 00:17	95%
TVT	09:12	09:50	- 00:38	94%



TTT



TTL

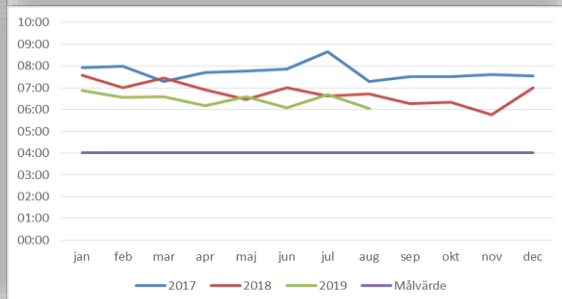
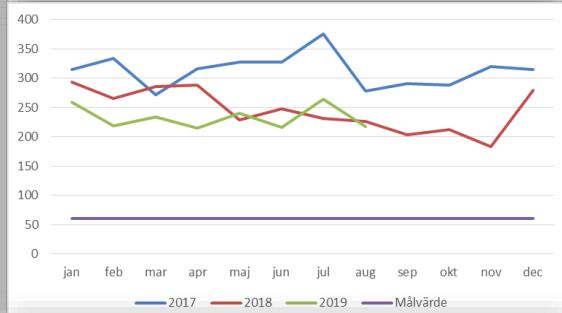
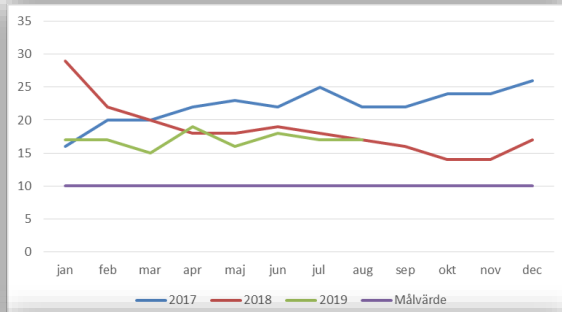


TVT

Akutmottagningen Sahlgrenska										
	Antal sökande dag	Tid till triage (TTT) 90:e percentil	TTT måluppfyllelse (%)	TTT utanför måluppfyllelse (antal)	Tid till läkare (TTL) 90:e percentil	TTL måluppfyllelse (%)	TTL utanför måluppfyllelse (antal)	Total väntetid (TVT) 90:e percentil	TVT måluppfyllelse (%)	TVT utanför måluppfyllelse (antal)
2018										
Januari	159	00:23	77%	1044	05:31	37%	2450	09:55	51%	2424
Februari	156	00:21	80%	822	05:50	35%	2292	10:14	50%	2274
Mars	165	00:20	79%	984	05:05	38%	2435	09:35	54%	2366
April	161	00:19	81%	842	04:38	38%	2256	08:43	59%	1988
Maj	168	00:18	82%	814	04:45	45%	2156	08:32	59%	2121
Juni	167	00:20	76%	1077	05:02	40%	2205	09:38	56%	2192
Juli	153	00:19	79%	884	04:34	41%	2038	09:16	57%	2046
Augusti	159	00:22	74%	1140	05:22	35%	2370	09:50	54%	2256
September	166	00:21	77%	1026	05:29	36%	2400	10:04	52%	2368
Oktober	163	00:23	74%	1221	04:29	38%	2419	09:22	53%	2361
November	161	00:24	73%	1105	04:40	40%	2159	09:36	56%	2107
December	163	00:23	70%	1205	04:39	39%	2005	08:31	59%	2056
2019										
Januari	164	00:27	69%	1479	04:39	38%	2418	09:35	56%	2243
Februari	160	00:26	70%	1225	05:03	36%	2157	09:55	54%	2131
Mars	159	00:26	72%	1266	05:49	37%	2322	10:08	51%	2403
April	168	00:35	64%	1619	06:27	37%	2270	10:16	52%	2440
Maj	163	00:30	62%	1710	06:03	37%	2370	10:14	50%	2503
Juni	162	00:33	61%	1426	05:42	39%	2129	09:27	55%	2175
Juli	160	00:31	60%	1417	06:03	37%	2245	10:32	51%	2420
Augusti	161	00:31	60%	1454	05:05	44%	2060	09:12	58%	2087

Östra

Östra ledtider 90:e percentil	2019 Augusti	2018 Augusti	2019 / 2018 Differans	2019 / 2018 Index
TTT	00:17	00:17	00:00	100%
TTL	03:37	03:46	- 00:09	96%
TVT	06:02	06:43	- 00:41	90%



Akutmottagningen Östra										
	Antal sökande dag	Tid till triage (TTT) 90:e percentil	TTT målpuffyllelse (%)	TTT utanför målpuffyllelse (antal)	Tid till läkare (TTL) 90:e percentil	TTL målpuffyllelse (%)	TTL utanför målpuffyllelse (antal)	Total väntetid (TVT) 90:e percentil	TVT målpuffyllelse (%)	TVT utanför målpuffyllelse (antal)
2018										
Januari	141	00:29	60%	1175	04:53	40%	1800	07:34	61%	1706
Februari	143	00:22	71%	809	04:25	50%	1407	07:01	68%	1327
Mars	150	00:20	70%	947	04:46	46%	1618	07:27	65%	1621
April	149	00:18	74%	820	04:48	45%	1531	06:53	68%	1426
Maj	145	00:18	77%	721	03:49	57%	1275	06:27	72%	1275
Juni	150	00:19	74%	812	04:08	46%	1557	07:01	68%	1426
Juli	138	00:18	75%	741	03:51	48%	1464	06:37	70%	1291
Augusti	149	00:17	77%	754	03:46	49%	1445	06:43	71%	1345
September	144	00:16	78%	634	03:23	56%	1198	06:16	73%	1147
Oktober	153	00:14	82%	576	03:33	54%	1348	06:20	73%	1273
November	147	00:14	83%	504	03:03	57%	1140	05:46	76%	1066
December	155	00:17	75%	710	04:40	44%	1408	07:01	70%	1457
2019										
Januari	151	00:17	77%	754	04:19	50%	1418	06:53	71%	1377
Februari	145	00:17	76%	669	03:39	51%	1199	06:34	70%	1271
Mars	153	00:15	80%	612	03:54	49%	1453	06:35	71%	1370
April	161	00:19	74%	734	03:35	51%	1302	06:11	74%	1249
Maj	159	00:16	80%	594	04:00	50%	1425	06:35	71%	1430
Juni	155	00:18	76%	609	03:36	51%	1301	06:04	73%	1239
Juli	149	00:17	77%	656	04:24	46%	1497	06:41	69%	1418
Augusti	152	00:17	80%	583	03:37	53%	1313	06:02	73%	1253