

Samhällsanalys

Västra Götalandsregionen

2017-03-31

Delregionala tillväxtmedel

2016

Uppföljning



Innehåll

Uppföljning	3
Delregionala tillväxtmedel 2016.....	3
Bakgrund.....	3
Genomförande 2016.....	4
Boråsregionen	7
Fyrbodal	11
Skaraborg	14
Göteborgsregionen	18
Bilaga 1: Prioriterade frågor per genomförandeplan	22
Bilaga 2 satsningar	25

Uppföljning

Delregionala tillväxtmedel 2016

Föreliggande rapport syftar till att belysa de delregionala medel som fördelas årligen i enlighet med regionutvecklingsnämndens, miljönämndens respektive kulturnämndens detaljbudgetar. Rapporten innefattar en genomgång av aktuella underlag, som genomförandeplaner, överenskommelser och beviljade delregionala projekt för år 2016. Ansvarig för uppföljningen är Monica Emanuelsson, enheten samhällsanalys. Rapporten går även att ladda ned från sidan www.vgregion.se/utvardering/delregionala2016. Där återfinns även 2015 års uppföljning vad gäller de delregionala tillväxtmedlen.

Bakgrund

Under 2016 har delregionerna tilldelats sammanlagt 50,5 mnkr fördelade på 42,5 mnkr från regionutvecklingsnämnden (RUN), 4 mnkr från miljönämnden (MN) och 4 mnkr från kulturnämnden (KUN) för projekt. Beloppen uppgår till samma nivå som för föregående år. Kulturnämnden tilldelar även medel för en deltidstjänst med högst 350 tkr för Göteborgsregionen och 550 tkr för respektive kommunalförbund Fyrstad, Skaraborg och Boråsregionen. Någon ytterligare genomgång av medlen till deltidstjänsterna görs inte i denna uppföljning.

Tillväxtmedel 2016	RUN	MN	KUN	Sammanlagt
Fyrbodalen	8 500 000	1 000 000	1 550 000	11 050 000
Boråsregionen	8 500 000	1 000 000	1 550 000	11 050 000
Skaraborg	8 500 000	1 000 000	1 550 000	11 050 000
Göteborgsregionen				
Göteborgsregionens kommunalförbund	2 000 000	400 000		2 400 000
Business Region Göteborg	15 000 000	600 000		15 600 000
Kultur- och fritidsnätverket			1 350 000	1 350 000
Totalt	42 500 000	4 000 000	6 000 000	52 500 000

Tabell 1: Delregionala tillväxtmedel från respektive nämnd för år 2016

Överenskommelser 2016

Överenskommelse om samverkan och finansiering skrivs årligen mellan Västra Götalandsregionen och respektive delregional aktör. Syftet med överenskommelserna är att formera genomförandet av Västra Götaland 2020 där även hanteringen av medel regleras. Målet är att genom ökad samverkan få ett effektivt, fokuserat och koordinerat

genomförande. Medlen från kulturnämnden ska även, utöver VG2020, vara ett led i genomförandet av kulturstrategin "En mötesplats i världen" och Västra Götalands kulturplan 2016-2019.

Enligt överenskommelserna fastställs även vissa åtagande. En av dessa är att de delregionalt ansvariga motfinansiera tilldelade medel enligt finansieringsprincipen, kommunerna 50 procent och VGR 50 procent.

De nämndspecifika angivna möjliga inriktningar för 2016 anges i tabellen nedan.

Nämnd	Tillväxtmedel ska:
Regionutveckling	<ul style="list-style-type: none"> • användas till tillväxtinriktade insatser i linje med den delregionala genomförandeplanen • samt att principen om motfinansiering är undantaget 500 tkr vilka får användas till analys, förstudier och pilotprojekt. För dessa krävs ingen motfinansiering.
Miljö	<ul style="list-style-type: none"> • användas till tillväxtinriktade insatser i linje med den delregionala genomförandeplanen som ligger i linje med tema "En region där vi tar globalt ansvar". Detta anges förtydligas i handlingsprogrammen för hållbara transporter, hållbar energi, livsmedel och gröna näringar eller hållbara produkter och tjänster. • användas till projekt som följer miljönämndens riktlinjer • kan också användas till att driva överenskommelser inom "Smart Energi".
Kultur	<ul style="list-style-type: none"> • stärka den delregionala kulturella infrastrukturen • beröra flera kommuner inom delregionen och ge ett delregionalt mervärde • stärka samverkan mellan kultur och övriga tillväxtområden <p>Den delfinansiering som går till en tjänstepersonen har till syfte att:</p> <ul style="list-style-type: none"> • stärka kommunernas/kulturchefernas arbete med befintliga kulturaktörer, • utveckla befintliga och skapa nya nätverk och strukturer som länkar samman kommuner, kulturliv, näringsliv och civilsamhälle, • vara en länk mellan den lokala och den regionala nivån för hela delregionen samt • kontinuerligt samarbeta med kulturavdelningen i olika utvecklingsfrågor

Tabell 2: Nämndspecifika möjliga inriktningar

Under 2016 har arbetsformerna för dialogen mellan Västra Götalandsregionen och delregionerna setts över i syfte att få en större samsyn över hur de delregionala tillväxtmedlen kan samspela med regionala satsningar, och för att möjliggöra att synergier och strategiska samarbeten. Det finns nu en fastställd struktur för regelbundna avstämningar mellan tjänstemän för kultur- miljö och regionutvecklingsfrågor liksom årliga presidiedialoger mellan nämnderna för RUN, MN respektive KUN och kommunalförbunden och BRG. Vid dessa tillfällen ska även ges möjlighet att diskutera de uppföljningsrapporter som avdelningen för samhällsanalys sammanställer, liksom föreliggande rapport.

Genomförande 2016

Genomförandet av VG2020 ska styras genom tydliga prioriteringar och beredningen för hållbar utveckling (BHU) ska ges möjlighet att följa utvecklingen och föreslå prioriteringar kommande år.

Insatserna inom ramen för VG2020 beskrivs i form av 32 prioriterade frågor fördelade på nio områden. Under 2016 rekommenderade BHU att 2015 års rekommendationer skulle kvarstå, vilka motsvaras av följande områden för samverkan:

- Satsning på Västsvenska styrkeområden med internationell lyskraft
- Bli föregångare i omställningen från fossil till förnybar energi
- Insatser för att öka antalet ungdomar med fullföljd grundskola och gymnasieutbildning
- Underlätta ungdomars och nyanländas insteg på arbetsmarknaden
- Skapa förutsättningar för bättre matchning mellan utbildning och arbetsmarknadens behov.

Under 2017 kommer en halvtidsutvärdering att genomföras. Tillika genomför även vissa delregioner förändringar i sina genomförandeplaner.

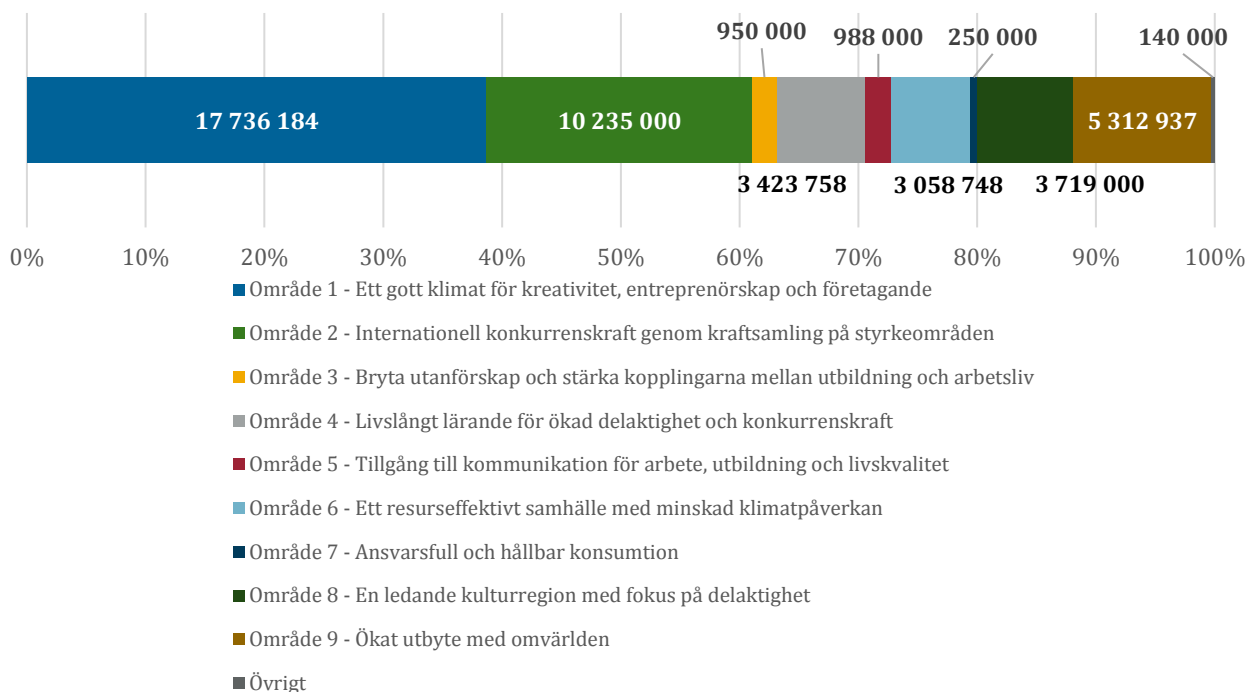
Sammanlagt har 117¹ insatser medfinansieras med VGR-medel. Upptagna insatser för 2016 bedöms ha en sammantaget förväntad omslutning på drygt 215 524 tusen kronor. Av de 117 insatserna är det 78 stycken som erhållit medel från regionutvecklingsnämnden, 18 från miljönämnden och 22 från kulturnämnden².

Nedanstående figur ger en samlad bild av kommunalförbundens projektbeslut för 2016 av de delregionala medlen i relation till områdena i VG2020. Som bilden visar sker de allra flesta insatser inom området som berör entreprenörskap och företagande samt styrkeområden, vilket är i relation till att regionutvecklingsnämndens medel är mycket högre än de två andra nämndernas. Längre fram i rapporten finns motsvarande uppgifter i tabellform nedbrutna på respektive kommunalförbund och prioriterad fråga (1-32). En tabell med markering vilka prioriterade frågor från VG2020 som ingår i respektive delregions genomförandeplan bifogas, se bilaga 1.

¹ Baserat på de underlag som inkommit i samband med rekvisering av medel. I denna summering är insatserna vid kultur- och fritidsnätverket räknat som en.

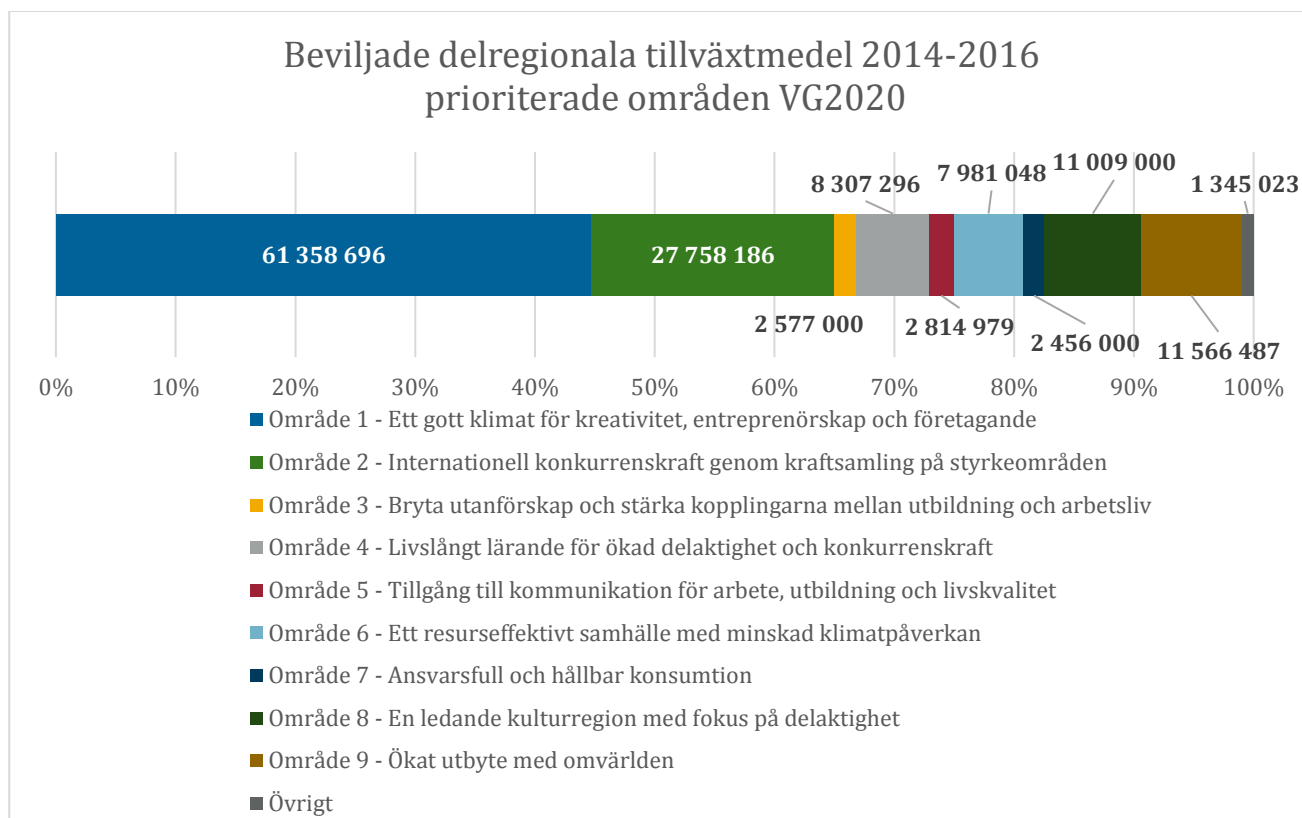
² Ett projekt har erhållit medel från två nämnder. Vidare räknas medlen till kultur- och fritidsnätverket som en insats.

Beviljade delregionala tillväxtmedel 2016 - prioriterade områden VG2020



Figur 1: Delregionala tillväxtmedel (i tkr) 2016 fördelade på prioriterade områden i VG2020

I figuren ges bilden över åren 2014-2016. Det handlar om beviljade medel vilket innebär att vad som de facto sedan utbetalts är inte med. Området *Ett gott klimat för kreativitet, entreprenörskap och företagande* är klart störst och cirka 44 procent av medlen har beslutats inom det området. Näst störst är området *Internationell konkurrenskraft genom kraftsamling på styrkeområden* dit cirka 20 procent av medlen beslutats.



Figur 2: Delregionala tillväxtmedel 2014-2016 fördelade på prioriterade områden i VG2020

Boråsregionen

Av de 32 prioriterade frågorna i VG2020 har Boråsregionen lyft fram nio stycken som ska vara vägledande i delregionala utvecklingsarbetet, dessa återfinns i bilaga 1.

Kommunalförbundet anges komma att bedriva arbete inom alla de 32 frågorna, på olika nivåer, men tillväxtmedlen är inriktade på att främja insatser inom ramen för de nio frågor som är utvalda i den delregionala genomförandeplanen.

Genomförandeplanen utgör det vägledande dokumentet för att styra resurser mot de nio prioriterade frågorna. Planen kompletterar de övriga styrdokument som antagits i delregionen, exempelvis Direktionens prioriteringar och den delregionala kulturplanen.

Genomförande 2016

De insatser för tillväxt och regional utveckling som Boråsregionens direktion beviljade under 2016 omfattar sammanlagt cirka 28 372 tkr. Av dessa utgör cirka 6 449 tkr tillväxtmedel beslutade i nämnderna regionutveckling, kultur och miljö i samband med detaljbudget. Fördelningen per nämnd återfinns i nedanstående tabell.

Insatserna består av 28 beslut varav vissa är långsiktiga satsningar alternativt strategiska projekt som har haft avtal under perioden 2012-2016. Det gäller Connect Väst, Drivhuset, Ung företagsamhet, Miljöbron, Nyföretagarcentrum och Smart Textiles. Av de 28 besluten avser 20 medel från regionutvecklingsnämnden, fyra från miljönämnden och fyra från kulturnämnden. Se bilaga 2 för en komplett lista.

Nedanstående tabell visar hur insatserna under 2016 fördelas enligt de prioriterade frågorna i VG2020, såväl tillväxtmedel från berörda nämnder som den totala omslutningen i projekten:

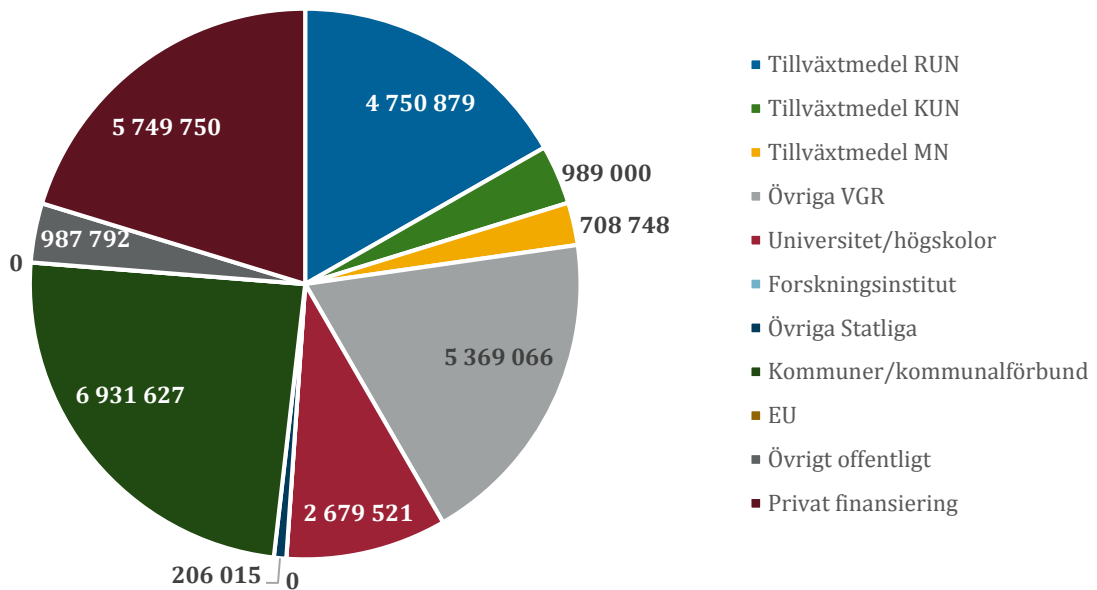
Medel fördelat utifrån primärfråga	Tillväxt- medel RUN	Tillväxt- medel MN	Tillväxt- medel KUN	Förväntad projekt- kostnad
En ledande kunskapsregion				
1. Stimulera ökat entreprenörskap	1 173 941			4 703 882
3. Främja konkurrenskraftiga små och medelstora företag	1 910 000			8 789 344
En region för alla				
16. Utveckla samordning inom utbildningssystemet för att möta framtidens kompetensbehov	185 000			310 000
20. Utveckla en regional framtidsbild för Västra Götalands fysiska struktur, till exempel byggnation, trafikplanering och kollektivtrafik	312 500			1 500 000
En region där vi tar globalt ansvar				
23. Göra Västra Götaland till ett föredöme och en testarena för hållbar landsbygdsutveckling och samspelet mellan stad och land		90 000		2 832 000
24. Utveckla miljölösningar med ambition att påverka globalt via affärsdriven miljöutveckling		618 748		3 555 805
En region som syns och engagerar				
27. Främja en aktiv och nyskapande kulturregion för alla i hela Västra Götaland	60 000		989 000	3 879 491
30. Satsa på internationell mötesindustri, evenemang och på att stärka besöksnäringen	969 438			2 661 876
Övrigt (utvärdering)	140 000			140 000
Summa	4 750 879	708 748	989 000	28 372 398

Tabell 3: Beslutade tillväxtmedel i Boråsregionen 2016 och beräknad total projektomslutning – fördelat på prioriterad fråga i VG2020

I åtta av insatserna anges även annan medfinansiering från Västra Götalandsregionen än delregionala tillväxtmedel. Denna summa uppgår till 5 369 tkr. Vilken nämnd som är har medfinansierat går inte alltid att utläsa från underlaget då enbart Västra Götalandsregionen anges, men det handlar till exempel om Smart textiles, Drivhuset i Borås, Science Park Borås och IUC Sjuhärad AB som också erhåller medfinansiering från regionutvecklingsnämnden. Vidare Miljöbron som erhåller medel från såväl regionutvecklingsnämnden samt miljönämnden. Vad gäller kulturprojekten erhåller ABF Sjuhärad medel för Jam session 2.1 även medel från kulturnämnden.

Nedanstående figur visar den totala finansieringsbilden i de projekt som tilldelats delregionala tillväxtmedel under 2016 i Boråsregionen.

Medfinansierare tillväxtmedel 2016 - Boråsregionen

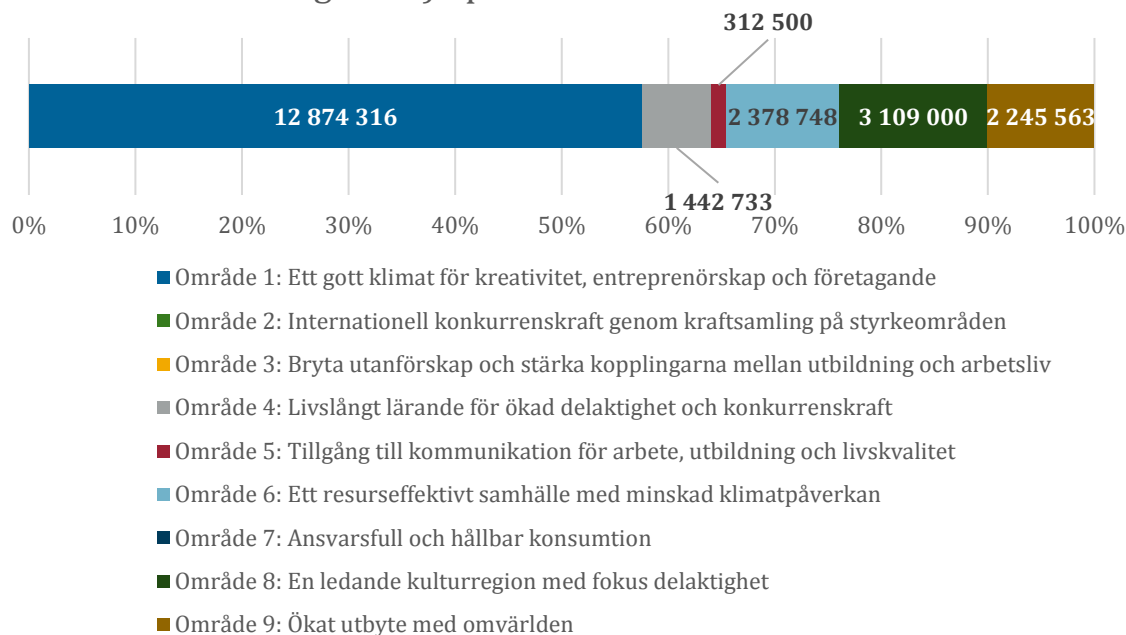


Figur 3: Medfinansiering i Boråsregionens beslut om tillväxtmedel 2016

För hela VG2020-perioden 2014-2016 har sammantaget 62 insatser³ erhållit delregionala tillväxtmedel med 22 838 tkr. Den totala omslutningen förväntas uppgå till 159 981 tkr. I figuren nedan framgår att den största delen av medlen har gått till området *Ett gott klimat för kreativitet, entreprenörskap och företagande* följt av

³ De projekt som har fått beslut per år men som är ett och samma räknas här som ett projekt.

Beviljade medel 2014-2016 (tillväxtmedel Boråsregionen) - prioriterade områden VG2020



Figur 4: Tillväxtmedel fördelat per prioriterat område 2014-2016

För de projekt som har erhållit delregionala medel från kulturnämnden ska även koppling till kulturstrategin lyftas. I underlaget från kommunalförbundet används de riktlinjer som finns för att konkretisera de fem strategiska områdena i kulturstrategin. För de fyra projekt som Boråsregionen har tilldelat medel har flera kriterier per projekt angetts. Se tabellen nedan för mer information.

Strategiska områden	Projekttitel
Ett vidgat deltagande	Kalv på resa, Internationellt vävcenter – Sjuhärad, Jam Session 2.1, Kultur och näring i samspel
Utvecklande kapaciteter	Internationellt vävcenter – Sjuhärad, Jam Session 2.1, Kultur och näring i samspel
Gynnande av nyskapande	Kalv på resa, Jam Session 2.1
Bättre nyttjande av tekniken	Jam Session 2.1
Ökad internationalisering	Internationellt vävcenter – Sjuhärad

Tabell 4: Kulturprojekt fördelat på områden i kulturstrategin.

Resultat

Under hösten 2016 har Kommunalförbundet Skaraborg genomfört en utvärdering⁴ av de insatser och långsiktiga projekt⁵ som finansierats av Boråsregionen under perioden 2012-2015.

När det gäller indikatorer ska kommunalförbunden använda de indikatorer som finns kopplade till VG2020. Någon redovisning från Kommunalförbundet Skaraborg har ännu

⁴ Utvärdering av Tillväxtmedel 2012-2015, Kontigo AB på uppdrag av Boråsregionen – Sjuhärads kommunalförbund.

⁵ Nyföretagarcentrum, Miljöbron, Connect Väst, Drivhuset, Ung företagsamhet, Borås inkubatorn och Smart Textiles.

inte skett av avslutade projekt.

Fyrbodal

Av de 32 prioriterade frågorna i VG2020 har Fyrbodal lyft fram tjugo stycken som bedömts vara särskilt angelägna att genomföra för att kunna uppnå en gynnsam utveckling av delregionen. I genomförandeplanen framgår vilka områden som prioriteras. I deras årliga verksamhetsplan anges att ”hur-frågorna” som ambitionsnivåer, konkreta aktiviteter och förväntade resultat, kommer att besvaras.

Genomförande 2016

Under 2016 omsluter de insatser som Fyrbodal direktion fattat beslut om sammanlagt cirka 87 737 tkr i insatser för tillväxt och regional utveckling. Av dessa utgör 10 000 tkr tillväxtmedel beslutade i nämnderna regionutveckling, kultur och miljö i samband med detaljbudget. Fördelningen per nämnd återfinns i nedanstående tabell.

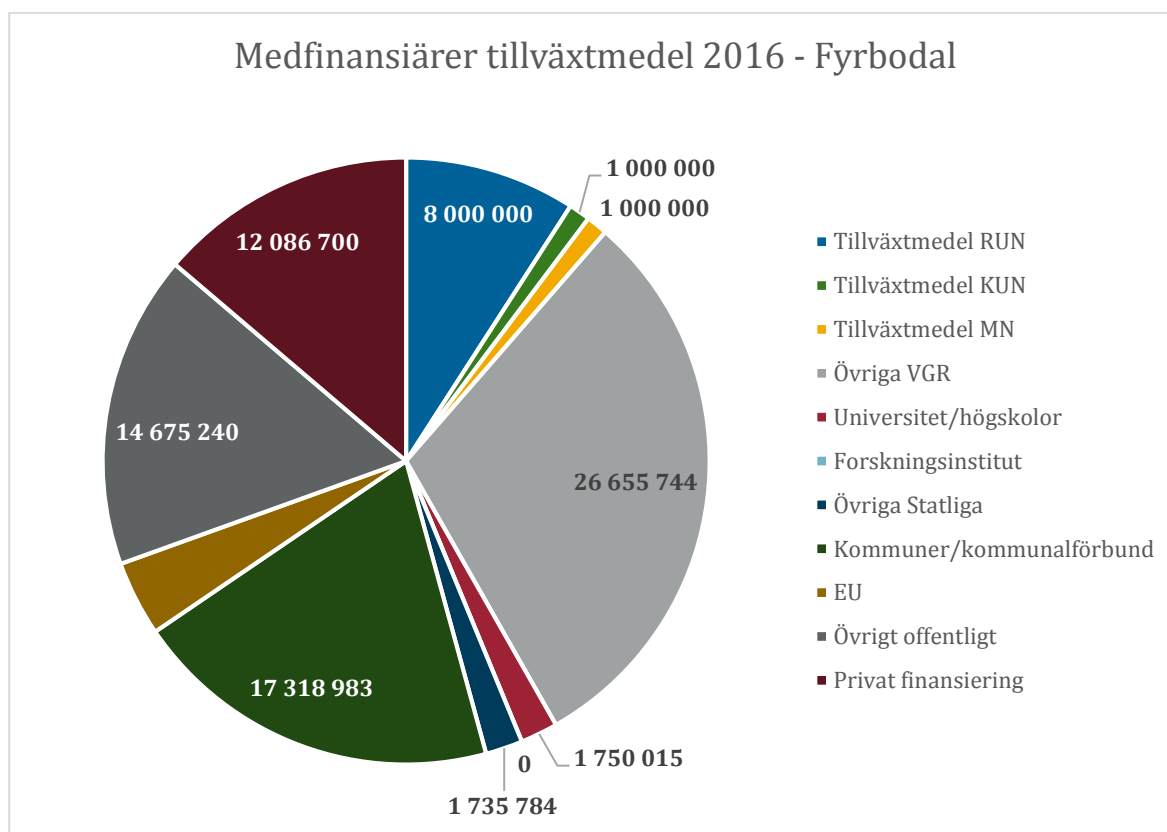
I nedanstående tabell ingår såväl avtal som projektmedel. Kommunalförbundet har för 2016 ett avtal med Innovatum. Vidare genomfördes en upphandling som Nyföretagarcentrum vann. Antal beslut uppgår till 39 stycken, varav 24 avser medel från regionutvecklingsnämnden, fyra från miljönämnden och elva från kulturnämnden. Se bilaga 2 för en komplett lista.

Medel fördelat utifrån primärfråga	Tillväxtmedel RUN	Tillväxtmedel MN	Tillväxtmedel KUN	Förväntad projekt- kostnad
En ledande kunskapsregion				
1. Stimulera ökat entreprenörskap	1 300 000			8 849 284
2. Skapa förutsättningar för att förverkliga idéer och starta företag	1 300 000		125 000	7 313 000
3. Främja konkurrenskraftiga små och medelstora företag	1 847 500	100 000		18 703 115
6. Utveckla test- och demonstrationsarenor där nya idéer omsätts till praktik	1 475 000			36 035 000
En region för alla				
10. Kraftsamling för ökad samverkan mellan eftergymnasial utbildning och arbetslivet				
15. Effektiv kompetensförsörjning och livslångt lärande i företag och organisationer	307 000			1 604 500
16. Utveckla samordning inom utbildningssystemet för att möta framtidens kompetensbehov	720 500			1 441 000
17. Investera i transportinfrastruktur som driver regional och nationell utveckling	250 000			250 000
En region där vi tar globalt ansvar				
24. Utveckla miljölösningar med ambition att påverka globalt via affärsdriven miljöutveckling		900 000		4 769 338
En region som syns och engagerar				
27. Främja en aktiv och nyskapande kulturregion för alla i hela Västra Götaland			492 000	6 748 740
28. Utveckla Västra Götaland som en plats där unga möts, främja ungdomskultur			383 000	1 222 700
32. Locka investeringar och nyetableringar till Västra Götaland	800 000			800 000

Summa	8 000 000	1 000 000	1 000 000	87 736 677
--------------	------------------	------------------	------------------	-------------------

Tabell 5: Beslutade tillväxtmedel i Fyrbodals beslut om tillväxtmedel 2016 och beräknad total projektoomslutning – fördelat på prioriterad fråga i VG2020

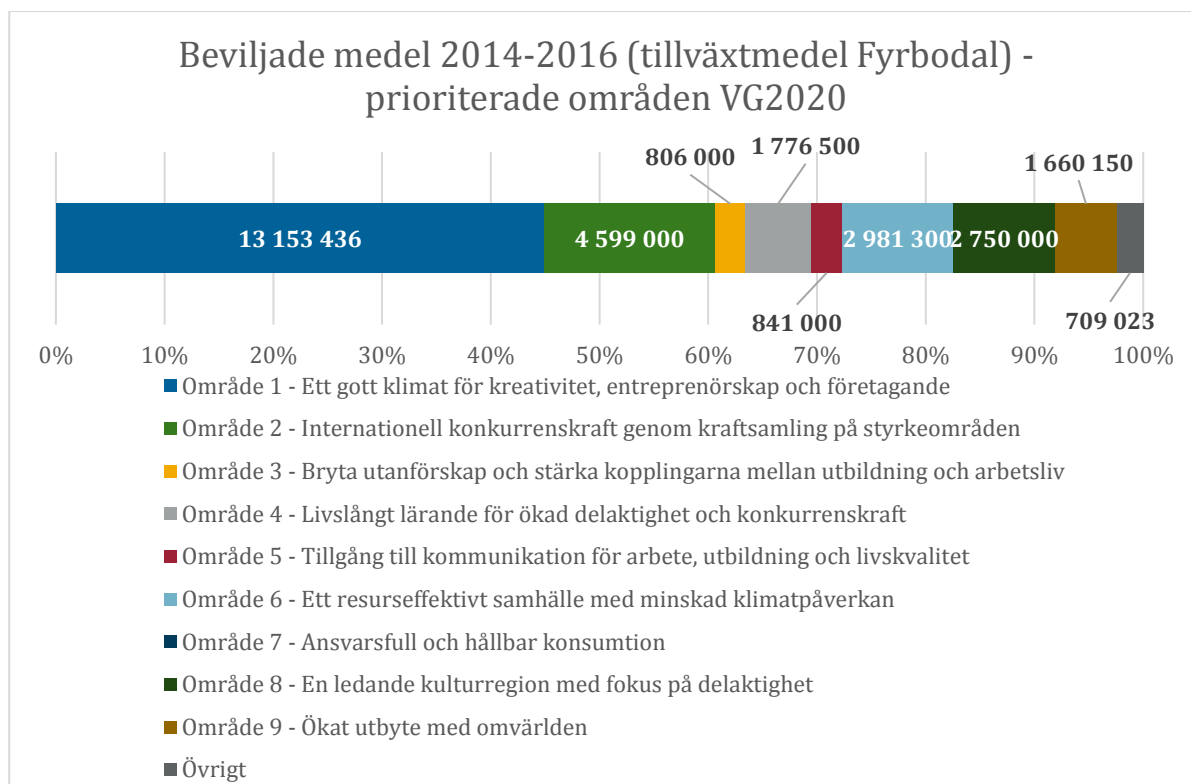
Nedan återfinns en figur där övriga medfinansierare framgår. I 17 av de 39 insatserna återfinns även annan medfinansiering av Västra Götalandsregionen. Dessa medel kommer in som *övriga VGR* i figuren nedan. Vilken nämnd som har medfinansierat går inte att utläsa från underlaget. Det är dock i första hand medfinansiering från någon av de tre berörda nämnderna. Till exempel återfinns verksamheterna Innovatum, IUC Väst AB, Svenskt marintekniskt Forum, Drivhuset, Ung företagsamhet, Coompanion och Miljöbron som erhåller medel från regionutvecklingsnämnden. Det gäller likaså projekten Affärsutveckling Dalslands kanalområde, Företagsklimat Fyrbodals och Strukturbild Fyrbodals. Vidare erhåller Miljöbron även medel från miljönämnden tillsammans med två insatser kopplat till biogas som Innovatum driver. Fem projekt som erhållit medel från de delregionala kulturmedlen uppges ha annan VGR-finansiering. Det är projekten Kreativa kraftfält, Landet mitt i mellan – E6 & 45:an, Kulturkollo 2016, Udden Skulpturutställning ”Uppåt väggarna” och Varvspelet 2017.



Figur 5: Medfinansiering i Fyrbodals beslut om tillväxtmedel 2016

För de tre åren som VG2020 har pågått i har sammantaget 97 insatser⁶ erhållit delregionala tillväxtmedel med 29 186 tkr. Den totala omslutningen förväntas uppgå till 203 555 tkr.

⁶ De projekt som har fått beslut per år men som är ett och samma räknas här som ett projekt.



Figur 6: Tillväxtmedel fördelat per prioriterat område 2014-2016

Den koppling till kulturstrategin som lyfts för de projekt som har erhållit delregionala medel från kulturnämnden är utifrån de riktlinjer som finns för att konkretisera de fem strategiska områdena. För de elva projekt som Fyrbodals har tilldelat medel har ett kriterium per projekt angetts. Uppgift om koppling till kulturstrategin vad gäller Affärsutveckling Dalslands kanalområde saknas i underlagen. Se tabellen nedan för mer information.

Strategiska områden	Projekttitel
Ett vidgat deltagande	Kulturkollo 2016, Hopp
Utvecklande kapaciteter	Kreativa Kraftfält (fördjupning), Udden Skulpturutställning "Uppåt väggarna", Se Huset, Kultursamverkan i Fyrbodals
Gynnande av nyskapande	Landet Mitt i Mellan - E6 & 45:an, Varvsspelet 2017, Hembygd 2.0 Bohuskrönor
Bättre nyttjande av tekniken	-
Ökad internationalisering	Regionalisering av västsvenska internationella festivaler

Tabell 7: Kulturprojekt fördelat på områden i kulturstrategin.

Resultat

Fyrbodals kommunalförbund har redovisas uppgifter för vissa avslutade projekt⁷.

Indikator	Förväntat utfall			Utfall		
	Kvinnor	Män	Total	Kvinnor	Män	Total
Antal individer i entreprenörsfrämjande aktiviteter	5	5	10	6	6	12

⁷ Lokalregister, Grön tillväxt skog, Företagsakuten, ICare4Fyrbodals, ar möjligheter med färre gr, Animationscentrum

Antal privata och/eller offentliga företag och organisationer som samverkar			30			30
Antal företag som får rådgivning			25			25
Antal individer som deltar i kompetenshöjande aktiviteter	10	10	20	14	9	23
Antal evenemang			1			1
Antal besökare, publik och deltagare till evenemang			150			266
Antal nya metoder, verktyg och arbetssätt			10			10

Tabell 8: Redovisade indikatorer för avslutade projekt (baserat på inkomna underlag)

Skaraborg

I Skaraborgs genomförandeplan 2014-2016 anges att samtliga 32 prioriterade frågor i Västra Götaland 2020 är viktiga för utvecklingen i Skaraborg och bör beaktas i det fortsatta arbetet.

Av de 32 prioriterade frågorna i VG2020 har Skaraborg valt att lyfta fram och fokusera på 19 frågor som ska vara vägledande för det delregionala utvecklingsarbetet 2014-2016, dessa återfinns i bilaga 1. De 19 frågorna återfinns inom samtliga fyra tematiska områden i VG2020; *En ledande kunskapsregion, En region för alla, En region där vi tar globalt ansvar samt En region som syns och engagerar*. De frågor som lyfts fram i Skaraborgs genomförandeplan är de som bedöms skapa tydliga mervärden för Skaraborg men som inte bedöms kunna lösas enbart på kommunal, nationell eller regional nivå.

I genomförandeplanen anges att Skaraborg, beroende på utvecklingen kommande år, kan komma att efter 2016 lyfta upp och fokusera på övriga frågor.

Genomförande 2016

Förväntad omslutning för de insatser som tillväxtutskottets beslutade om under 2016 uppgick till cirka 53 087 tkr. Av dessa utgör 10 500 tkr tillväxtmedel beslutade i nämnderna regionutveckling, kultur och miljö i samband med detaljbudget. Fördelningen per nämnd återfinns i nedanstående tabell.

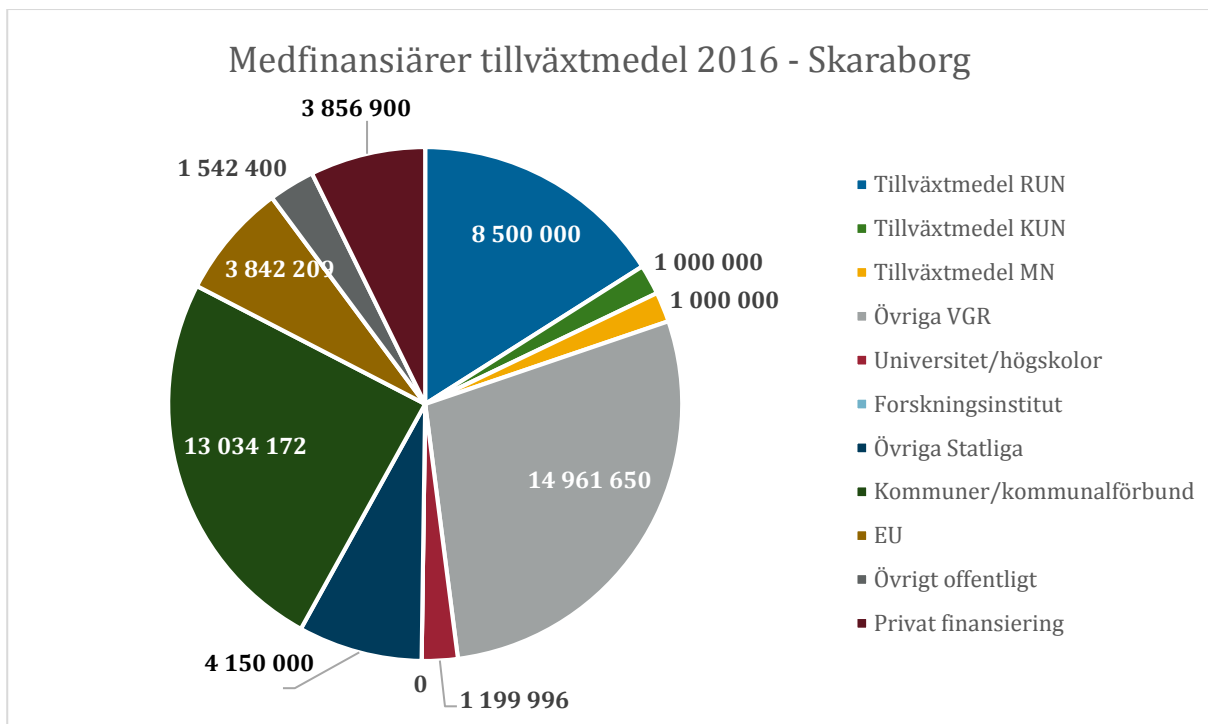
Insatserna består av 34 beslut om projektstöd, varav 24 från regionutvecklingsnämnden, fem medfinansieras av miljönämnden respektive sex från kulturnämnden. Avseende en insats, IUC West Sweden – Hållbar Industriell Utveckling, går finansieringen både från regionutvecklingsnämnden och miljönämnden.

Medel fördelat utifrån primärfråga	Tillväxtmedel RUN	Tillväxtmedel MN	Tillväxtmedel KUN	Förväntad projekt- kostnad
En ledande kunskapsregion				
1. Stimulera ökat entreprenörskap	966 343			4 515 736
2. Skapa förutsättningar för att förverkliga idéer och starta företag	1 400 000	300 000		10 942 209
3. Främja konkurrenskraftiga små och medelstora företag	550 000			2 974 100
6. Utveckla test- och demonstrationsarenor där nya idéer omsätts till praktik	1 150 000			7 450 000

8. Stärka den stödande infrastrukturen för en ledande kunskapsregion	1 500 000			6 000 000
En region för alla				
10. Kraftsamling för ökad samverkan mellan eftergymnasial utbildning och arbetslivet	50 000			205 000
13. Arbeta för att fler fortsätter studera efter gymnasiet och avhoppet från skolan minskar	150 000			1 106 400
14. Förkorta och förenkla vägen till arbetsmarknaden genom vägledning och validering	636 000			1 492 000
16. Utveckla samordning inom utbildningssystemet för att möta framtidens kompetensbehov	325 258			4 569 891
20. Utveckla en regional framtidsbild som stödjer hållbar utveckling i Västra Götaland	355 500		70 000	1 986 000
En region där vi tar globalt ansvar				
23. Göra Västra Götaland till ett föredöme och en testarena för hållbar landsbygdsutveckling och samspelet mellan stad och land		700 000		2 222 000
En region som syns och engagerar				
27. Främja en aktiv och nyskapande kulturregion för alla i hela Västra Götaland			626 296	2 991 588
28. Utveckla Västra Götaland som en plats där unga möts, främja ungdomskultur			168 704	3 256 204
30. Satsa på internationell mötesindustri, evenemang och på att stärka besöksnäringen	1 416 899		135 000	3 376 199
Summa	8 500 000	1 000 000	1 000 000	53 087 327

Tabell 9: Beslutade tillväxtmedel i Skaraborg 2016 och beräknad total projektomslutning – fördelat på prioriterad fråga i VG2020

Nedan återfinns en figur där övriga medfinansierare framgår. I tio av de 34 insatserna återfinns även annan medfinansiering av Västra Götalandsregionen. Dessa medel kommer in som *övriga VGR* i figuren nedan. Vilken nämnd som har medfinansierat går inte att utläsa från underlaget då enbart Västra Götalandsregionen anges. Men verksamheterna IDC West Sweden AB samt ett av deras projekt som nämndes tidigare *Hållbar industriell utveckling* lyftes och dessa erhåller medel från regionutvecklingsnämnden respektive miljönämnden. Vidare återfinns även insatser som Gothia Innovation driver, t.ex. *GSP Open Arena+* och *Get Started*, som erhåller medel från regionutvecklingsnämnden. Övriga insatser som anges erhålla medel från Västra Götalandsregionen är Studieförbundet Lidköpings-Skarabygdens insats Studieförbundet FILM Skaraborg (Filverket 2.0), Karlsborg kommuns insats Forsviks maritima kunskapscentrum och besöksmål, Drivhuset Skaraborgs insats E-spridning, Skövde kommuns insats Kultur och kringarrangemang SKL kulturkonferens 2016 samt slutligen två insatser som Kommunalförbundet Skaraborg drivit Strukturbild Skaraborg och Handelsseminarium Skaraborg.

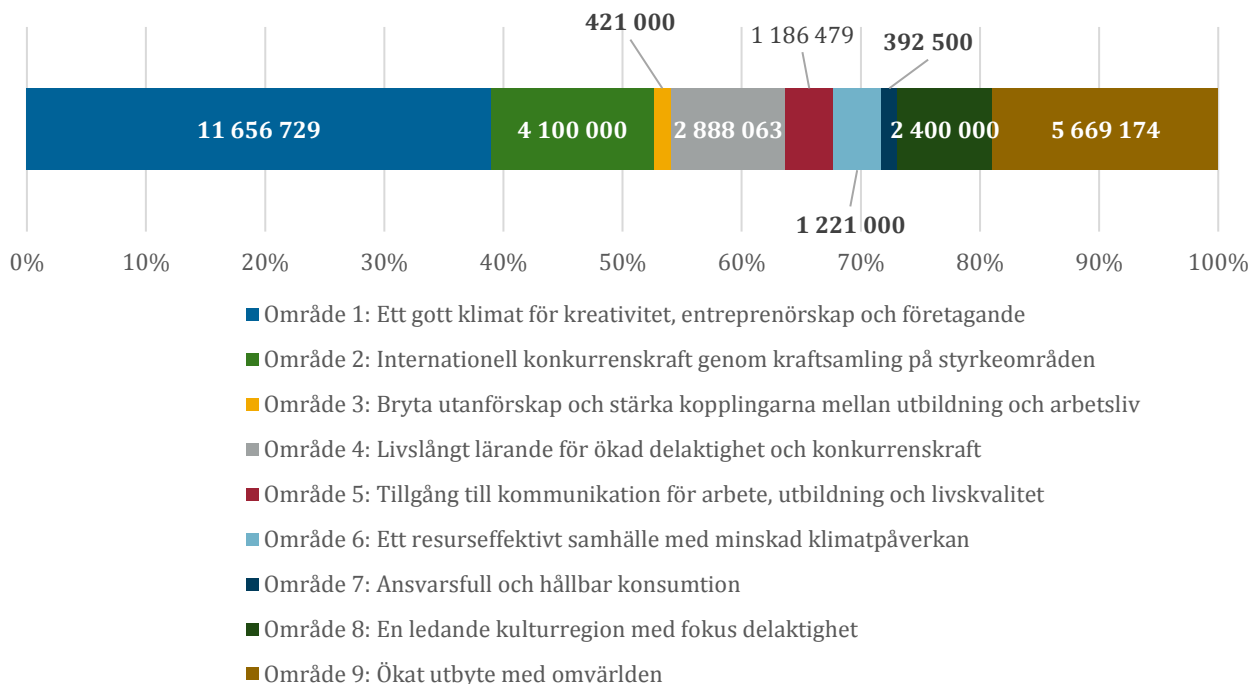


Figur 7: Medfinansiering i Skaraborgs beslut om tillväxtmedel 2016

För de tre åren som VG2020 har pågått i har sammantaget 83 insatser⁸ erhållit delregionala tillväxtmedel med 29 685 tkr. Den totala omslutningen förväntas uppgå till 161 495 tkr. I figuren nedan visas fördelningen utifrån prioriterat område.

⁸ De projekt som har fått beslut per år men som är ett och samma räknas här som ett projekt. Sammanslagningen baseras på projekttitel vilket innebär att en viss osäker kan finnas.

Beviljade insatser 2014-2016 (tillväxtmedel Skaraborg) - prioriterade områden VG2020



Figur 8: Tillväxtmedel fördelat per prioriterat område 2014-2016

I redovisningen från Skaraborgs kommunalförbund beskrivs kopplingen till kulturstrategin i en beskrivande text. Fem av projektens koppling till kulturstrategin lyfts nedan. Uppgift för ett projekt, Studiefremjandet FILM Skaraborg (Filverket 2.0) saknas.

Projekt	Koppling till kulturstrategin
Förstudie - ungas delaktighet kultur / Mariestads kommun	Gäller delaktighet för "barn och unga" och nya mötesplatser i "arenor och nätverk".
Steg mot kultur 3.0 / Skaraborgs kommunalförbund	"Platsutveckling och kunskapspridning kring kulturens potential i kommunal utveckling och samhällsutveckling", "utveckling av befintliga och nya kultursystem" och "skapa mötesplatser för verksamma inom kulturella och kreativa näringar".
Bibliotek Skaraborg - V6 / Lidköpings kommun	Väl mot VGRs Kulturplan 2016-2019 och uppdraget från kulturcheferna till bibliotekschefergruppen att arbeta för att "Möta dagens och morgondagens behov på ett resurseffektivt sätt, att utveckla bibliotekssamverkan och ge bättre biblioteksservice till användarna i Skaraborg".
Kulturarv och spelteknologi i Skaraborg (KASTiS) / Högskolan i Skövde	Delregionala kulturpalnen: stärka den delregionala kulturella infrastrukturen, beröra flera kommuner inom delregionen och ge ett delregionalt mervärde och stärka samverkan mellan kultur och övriga tillväxtområden. (i nuvarande kulturplan:barn och unga, berösknäring och platsutveckling)
Kultur och kringarrangemang SKL kulturkonferens 2016 / Skövde kommun	Öka samverkan i hela regionen, sätta kommunala/delregionala aktiviteter på kartan, knyta nya nätverk, sprida och utveckla de kompetenser som finns för utveckling i hela länet och stärka den regionövergripande samverkansmodellen och Genomförandeplan Skaraborg 4; satsa på internationellmötesindustri, evenemang och på att stärka besöksnäringen.

Tabell 10: Kulturprojekt koppling till kulturstrategin / kulturplanen. Baserat på rapporteringen från kommunalförbundet Skaraborg.

Resultat

I redovisningen från Skaraborgs kommunalförbund saknas indikatorutfall för avslutade projekt.

Göteborgsregionen

Fördelningen av medel ser något annorlunda ut jämfört med övriga delregioner. Som angavs inledningsvis erhåller Göteborgsregionen medel från regionutvecklingsnämnden och miljönämnden. Medlen fördelas där mellan Göteborgsregionens kommunalförbund och Business Region Göteborg. Vad gäller kulturnämndens medel går dessa till kultur- och fritidsnätverket vilket är ett nätverk som består av kultur- och fritidschefer inom Göteborgsregionens 13 kommuner med fokus på utvecklingsfrågor och samverkan kring kultur och fritid.

För Göteborgsregionen utgörs genomförandeplanen av fyra politiskt antagna dokument. Det är:

- Budget och verksamhetsinriktning för Göteborgsregionens kommunalförbund (GR)
- Verksamhetsplan (2 delar) för Business Region Göteborg (BRG)
- Mål- och strukturdokumentet Hållbar tillväxt
- Strukturbild för Göteborgsregionen

Dessa fyra dokument ligger till grund för arbetet i Göteborgsregionen där *Hållbar tillväxt* är en gemensam strategi för GR och BRG som ska lägga en grund för det gemensamma arbetet till en stark och tydlig tillväxtregion i Europa.

För Kultur- och fritidsnätverket ska arbetet ske i enlighet med antagen handlingsplan.

Genomförande 2016

Sammantaget gick 19 000 tkr till Göteborgsregionen under 2016. Medlen fördelas enligt på 2 400 tkr till Göteborgsregionens kommunalförbund, 15 600 tkr till BRG och 1 000 tkr till kultur- och fritidsnätverket. Fördelningen per nämnd återfinns i nedanstående tabell. Som angavs i inledningen av rapporten har Göteborgsregionen angett att deras genomförandeplan fokuserar på alla prioriterade frågor i VG2020. De delregionala tillväxtmedlen går dock enbart till vissa av de prioriterade frågorna.

Medel fördelat utifrån primärfråga	Tillväxtmedel RUN	Tillväxtmedel MN	Tillväxtmedel KUN	Förväntad projekt- kostnad
En ledande kunskapsregion				
1. Stimulera ökat entreprenörskap	6 763 400			18 326 800
5. Positionera internationellt konkurrenskraftiga forsknings- och innovationsmiljöer	6 110 000			12 420 000
En region för alla				
12. Lösa urbana utmaningar i de större städerna	900 000			1 800 000
13. Fler ska bedriva eftergymnasiala studier och avhoppet från skolan ska minska	1 100 000			2 200 000
En region där vi tar globalt ansvar				

23. Göra Västra Götaland till ett föredöme och en testarena för hållbar landsbygdsutveckling och samspelet mellan stad och land		125 000		250 000
24. Utveckla miljölösningar med ambition att påverka globalt via affärsdriven miljöutveckling		625 000		1 250 000
25. Driva frågan om resurseffektiv konsumtion och kommunicera hållbara värderingar		250 000		500 000
En region som syns och engagerar				
27. Främja en aktiv och nyskapande kulturregion för alla i hela Västra Götaland			1 000 000*	1 000 000
32. Locka investeringar och nyetableringar till Västra Götaland	2 126 600			8 581 258
Summa	17 000 000	1 000 000	1 000 000	46 328 058

Tabell 11: Beslutade tillväxtmedel i Göteborgsregionen 2016 och beräknad total projektomslutning – fördelat på prioriterad fråga i VG2020

*Underlaget från nätverket baseras på Genomförandeplanen samt deras inriktning. Deras insatser kan även beröra andra prioriterade frågor, t.ex. fråga 28.

När det gäller Business Region Göteborgs (BRG) insatser berör dessa tema *En ledande kunskapsregion* och *En region där vi tar globalt ansvar*. Inom en ledande kunskapsregion har insatser såväl inriktade på företagsutveckling som kluster- och branschutveckling ägt rum liknande tidigare år. Inom ramen för miljönämndens medel har två insatser kopplat till BRG medfinansierats.

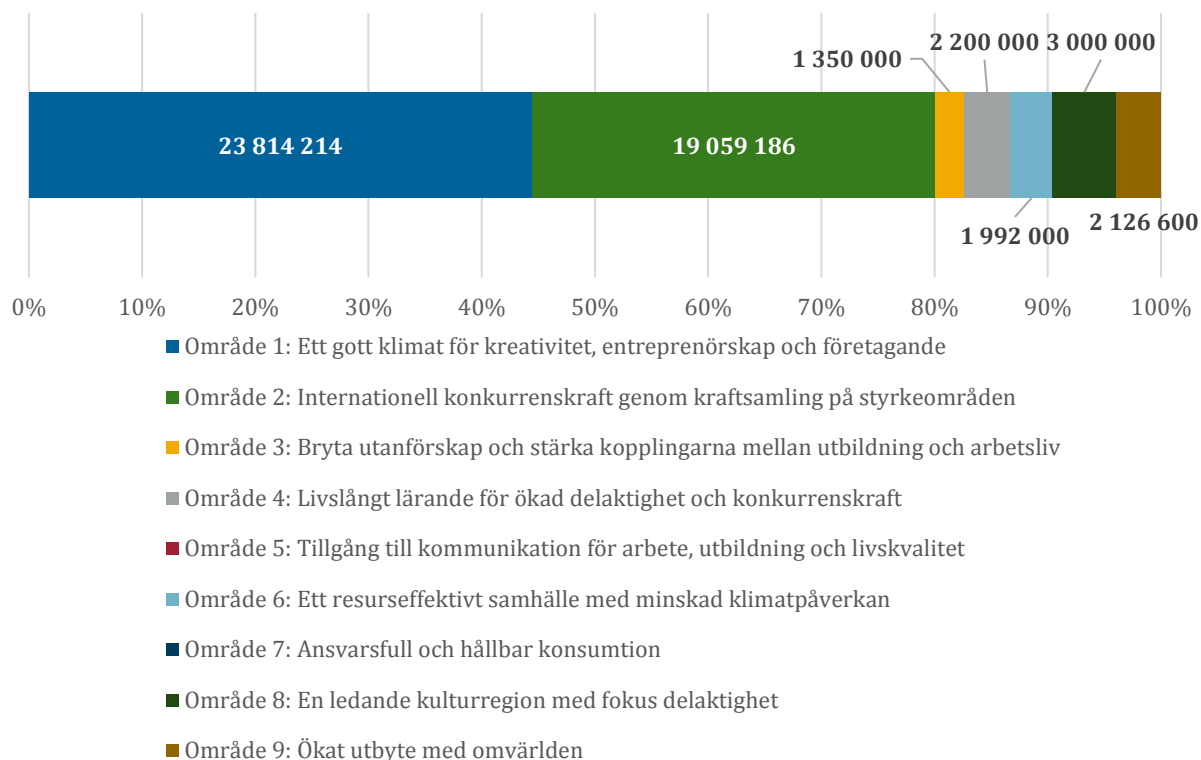
Göteborgsregionens kommunalförbund har drivit fem insatser medfinansierade med tillväxtmedel. Två av insatserna berör områden inom VG2020-temat *En region för alla* och är inriktade på *Nyanlända vuxnas inträde på arbetsmarknaden* och *Utveckling samverkan skola-arbetsliv*, medan tre rör temat *En region där vi tar globalt ansvar*.

Då stödet till Göteborgsregionen till viss del används i verksamhet som genomförs vid GR alternativt BRG så är det inte på samma sätt möjligt att summera antal projekt för under perioden 2014-2016. Vad gäller till exempel BRG har regionutvecklingsnämndens medel gått till förstudier och omvärldsbevakning, kluster och branschutveckling⁹ samt företagsutveckling¹⁰. Medlen från miljönämnden under samma period har gått till en del samma projekt som tidigare år och de ligger inom temat *En region som tar ett globalt ansvar*.

⁹ I denna ingår följande varav vissa erhållit medel varje år medan vissa bara något år: Logistik och transport, KKN/Ada, Kluster bas, Finans, Brewhouse, GO och ICT.

¹⁰ I denna anges följande varav vissa erhållit medel varje år medan vissa bara något år: Business Center, Företagsutveckling övergripande, Expedition Framåt och Nyföretagande & Entreprenörskap.

Beviljade insatser 2014-2016 (tillväxtmedel Göteborgsreg.) - prioriterade områden VG2020



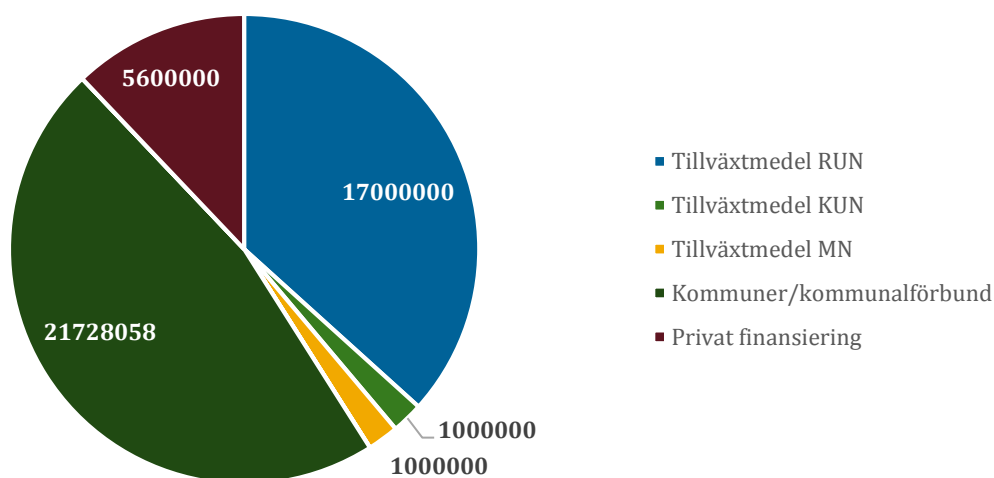
Figur 9: Tillväxtmedel fördelat per prioriterad fråga 2014-2016

I figuren nedan framgår övriga medfinansierare. Utöver kommunal- och VGR-finansiering är det insatserna som drivs av BRG där privat medfinansiering tagits upp. Som för övriga delregioner är det insatser inom temat *En ledande kunskapsregion* som erhåller mest av medlen för perioden 2014-2016. Detta förstärks också i och med att Göteborgsregionens kommunalförbund inte erhöll några medel 2014.

När det gäller kultur- och fritidsnätverket har de för perioden 2015-2018 angett tre fokusområden, som är:

- Livsmiljöer där destinationsutveckling och kulturturism samt livsmiljöer och kulturens värden i samhällsplanering prioriteras.
- Mötesplatser och vidgat deltagande där kultur och lärande, feriearbete inom kultur och fritid samt delregionala evenemang och festivaler prioriteras
- Idé och organisationsutveckling där idé och organisationsutveckling prioriteras.

Medfinansierare tillväxtmedel 2016 - Göteborgsregionen



Figur 10: Medfinansiering i Göteborgsregionens beslut om tillväxtmedel 2016

Resultat

Nedanstående tabell baseras på underlag från BRG och avser genomförandet under tre år av de insatser som avser företagsutveckling.

Indikator	Förväntat utfall			Utfall		
	Kvinnor	Män	Total	Kvinnor	Män	Total
Antal deltagare (i starta-företagskurs)			230			199
Antal vägledning			750			515
Antal deltagare i kompetenshöjande aktiviteter			700			484
Antal deltagare företag i Expedition Framåt			350			339
Antal deltagare (miljödiplomering)			76			26

Tabell 12: Redovisade indikatorer för avslutade projekt (baserat på inkomna underlag)

Göteborgsregionens kommunalförbund har redovisat indikatorer vad gäller Miljöbron.

Indikator	Förväntat utfall			Utfall		
	Kvinnor	Män	Total	Kvinnor	Män	Total
Antal individer som deltar i kompetenshöjande aktiviteter			10	9	4	13
Antal individer i praktik, examensarbete och mentorsplatser			10	3	2	5

Tabell 13: Redovisade indikatorer för avslutade projekt (baserat på inkomna underlag)

Bilaga 1: Prioriterade frågor per genomförandeplan

	Fyrbodalen	Sjuhärad	Skaraborg	Göteborgsregionen
EN LEDANDE KUNSKAPSREGION				
Ett gott klimat för kreativitet, entreprenörskap och företagande				
1. Stimulera ökat entreprenörskap	X	X	X	X
2. Skapa förutsättningar för att förverkliga idéer och starta företag	X		X	X
3. Främja konkurrenskraftiga små och medelstora företag	X	X	X	X
Internationell konkurrenskraft genom kraftsamling på styrkeområden				
4. Attrahera fler studenter och forskare och öka utbytet med omvärlden				X
5. Stärka våra forsknings- och innovationsmiljöers internationella konkurrenskraft			X	X
6. Utveckla test- och demonstrationsarenor där nya idéer omsätts till praktik	X		X	X
7. Stimulera nationella och internationella samarbeten inom forskning och innovation				X
8. Stärka science parks och andra samverkansmiljöer för forskning och utveckling			X	X
EN REGION FÖR ALLA				
Bryta utanförskap och stärk kopplingarna mellan utbildning och arbetsliv				
9. Skapa goda möjligheter för unga till praktik, ferieplatser och mentorer	X		X	X
10. Öka samverkan mellan eftergymnasial utbildning och arbetslivet	X		X	X
11. Främja ett arbetsliv som aktivt engagerar sig för barn och ungdom	X			X
12. Lösa större stöders utmaningar kring utanförskap och segregation				X
Livslångt lärande för ökad delaktighet och konkurrenskraft				
13. Arbeta för att fler fortsätter studera efter gymnasiet och avhoppet från skolan minskar			X	X
14. Förkorta och förenkla vägen till arbetsmarknaden genom vägledning och validering	X		X	X

15. Stärka möjligheterna till kompetensförsörjning och livslångt lärande i företag och organisationer	X			X
16. Utveckla samordning inom utbildningssystemet för att möta framtidens kompetensbehov	X	X	X	X
Tillgång till kommunikation				
17. Investera i transportinfrastruktur som driver regional och nationell utveckling	X		X	X
18. Bygga ut en kollektivtrafik som är ett föredöme när det gäller kvalitet och hållbarhet	X		X	X
19. Bidra till en IT-infrastruktur med hög kvalitet för alla		X		X
20. Utveckla en regional framtidsbild för Västra Götalands fysiska struktur – till exempel byggnation, trafikplanering och kollektivtrafik		X	X	X
EN REGION DÄR VI TAR GLOBALT ANSVAR				
Ett resurseffektivt samhälle med minskad klimatpåverkan				
21. Göra offentlig sektor i Västra Götaland ledande på utveckling av hållbara lösningar				X
22. Genomföra fler breda överenskommelser och initiativ för hållbar utveckling				X
23. Göra Västra Götaland till ett föredöme och en testarena för hållbar landsbygdsutveckling och samspelet mellan stad och land	X	X	X	X
24. Utveckla miljölösningar med ambition att påverka globalt, via affärsdriven miljöutveckling	X	X		X
Ansvarsfull och hållbar konsumtion				
25. Driva frågan om resurseffektiv konsumtion och kommunicera hållbara värderingar			X	X
26. Samverka kring inköp som driver hållbar utveckling, innovation och lokal utveckling	X			X
EN REGION SOM SYNS OCH ENGAGERAR				
En ledande kulturregion med fokus på delaktighet				
27. Främja en aktiv och nyskapande kulturregion för alla i hela Västra Götaland	X	X		X
28. Främja ungdomskulturen och utveckla Västra Götaland som en plats där unga möts	X		X	X
Ökat utbyte med omvärlden				
29. Öka närvaro och påverkan nationellt och internationellt				X
30. Satsa på internationell mötesindustri, evenemang och på att stärka besöksnäringen	X	X	X	X

31. Riva gränshinder och öka samverkan med Norge samt etablera region Oslo/Göteborg/Öresund	X			X
32. Locka investeringar och nyetableringar till Västra Götaland	X		X	X

Bilaga 2 satsningar

Skaraborg

Projekt namn	Projektägare	Tillväxt- medel RUN	Tillväxt- medel KUN	Tillväxt- medel MN	Övrig VGR (när angivet)	Kommunal- förbundet	Kommuner (när angivet)	Övrig finansiering	Totalt
E-spridning	Drivhuset Skaraborg	150 000			450 000	150 000		533 000	1 283 000
Get Started	Gothia Innovation	753 793			1 516 650	753 793		0	3 024 236
Entreprenörskap i grundskolan	Ung företagssamhet skaraborg	62 550				62 550		83 400	208 500
IFS Affärsrådgivning	ALMI Väst AB	100 000				100 000		0	200 000
Nyföretagande Skaraborg	Nyföretagarcentrum Skaraborg	550 000				550 000		0	1 100 000
Revitalisering i Skaraborg	Högskolan i Skövde	125 000				125 000		397 500	647 500
Processer för företagstillväxt	Connect Väst	425 000				425 000		1 476 600	2 326 600
GSP Open arena+	Gothia Innovation	650 000			1 300 000	650 000		0	2 600 000
IDC West Sweden AB	IDC West Sweden AB	500 000			3 250 000	500 000		600 000	4 850 000
SIM2020	Högskolan i Skövde	1 500 000				1 500 000		3 000 000	6 000 000
Kraftsamling för ökad samverkan mellan eftergymnasial utbildning och arbetslivet	Nätverket YH-anordnare i Skaraborg genom vuxenutbildning Skövde	50 000						155 000	205 000
Inkluderande läromiljöer / Fullföljda studier	Skaraborgs Kommunalförbund	150 000				956 400		0	1 106 400
Validering Skaraborg	Skövde kommun	52 500				52 500		0	105 000
U.M.A - Utbildning, Mentorskap, Affärsutveckling	Companion Skaraborg	133 500				133 500		220 000	487 000
Strategisk samordning kompetensförsörjning	Skaraborgs Kommunalförbund	450 000				450 000		0	900 000

Forts. Skaraborg Projektamn	Projektägare	Tillväxtmedel RUN	Tillväxtmedel KUN	Tillväxtmedel MN	Övrig VGR (när angivet)	Kommunal- förbundet	Kommuner (när angivet)	Övrig finansiering	Totalt
Forsviks maritima kunskapscentrum och besöksmål (Karlsborgs kommun)	Karlsborgs kommun	250 000			2 100 000	750 000		1 235 000	4 335 000
KOBRA	Skaraborgs Kommunalförbund	75 258				159 633		0	234 891
Strukturbild Skaraborg - Genomförande	Skaraborgs Kommunalförbund	355 500			615 000	355 500		0	1 326 000
Handelsseminarium Skaraborg	Skaraborgs Kommunalförbund	80 000			30 000			0	110 000
Gemensamt turistmagasin	Next Skövde AB	50 000				395 000		0	445 000
Förstudie - Internationell samverkan Hornborgasjön	Falköpings kommun	100 000						50 000	150 000
Förstudie - Investeringsfrämjande åtgärder besöksmål Göta kanal	Mariestads kommun	187 399						64 800	252 199
Affärsutvecklare destination Skaraborg	Skaraborgs Kommunalförbund	999 500				999 500		0	1 999 000
IDC West Sweden - Hållbar industriell Utveckling	IDC West Sweden AB	750 000		300 000	3 500 000	1 050 000		4 042 209	9 642 209
Nya säljkanaler för mat från Skaraborg	Hushållningssällskapet Skaraborg			182 500		222 500		10 000	415 000
Gröna Möten	AgroVäst Livsmedel AB			125 000		125 000		580 000	830 000
Fortsatt utveckling av stödet till de gröna näringarna	Skaraborgs Kommunalförbund			182 000		182 000		0	364 000
Studiefrämjandet FILM Skaraborg (Filverket 2.0)	Studiefrämjandet Lidköping-Skarabygden		125 000		2 100 000	125 000		625 000	2 975 000

Forts. Skaraborg Projekt namn	Projektägare	Tillväxtmedel RUN	Tillväxtmedel KUN	Tillväxtmedel MN	Övrig VGR (när angivet)	Kommunal- förbundet	Kommuner (när angivet)	Övrig finansiering	Totalt
Steg mot Kultur 3.0	Skaraborgs kommunalförbund		70 000			590 000		0	660 000
Kulturarv och spelteknologi i Skaraborg (KASTIS)	Högskolan i Skövde		444 204			1 006 204		859 996	2 310 404
Hållbara Skaraborg	Skaraborgs Kommunalförbund			210 500		210 500		192 000	613 000
Förstudie - ungas delaktighet kultur	Mariestads kommun		43 704			137 500		100 000	281 204
Kultur och kringarrangemang SKL kulturkonferens 2016	Skövde kommun		135 000		100 000	135 000		50 000	420 000
Bibliotek Skaraborg - V6	Lidköpings kommun		182 092			182 092		317 000	681 184

Boråsregionen

Projekt namn	Projektägare	Tillväxt- medel RUN	Tillväxt- medel KUN	Tillväxt- medel MN	Övrig VGR (när angivet)	Kommunal- förbundet	Kommuner (när angivet)	Övrig finansiering	Totalt
En dag för framtidens handel	E-handelsstaden i Borås	60 000						60 000	120 000
Ökad kompetens om digital handel för gymnasieelever	E-handelsstaden i Borås	60 000						60 000	120 000
Ökat entreprenörskap och intraprenörskap	Drivhuset i Borås	270 000			1 130 000	270 000		1 226 000	2 896 000
UF-företagande för nya målgrupper	Ung företagsamhet Älvsborg	320 000				320 000		0	640 000
Näringslivssamordning Boråsregionen	Boråsregionen Sjuhärads kommunalförbund	463 941				463 941		0	927 882

Forts. Boråsregionen Projekt namn	Projektägare	Tillväxt- medel RUN	Tillväxt- medel KUN	Tillväxt- medel MN	Övrig VGR (när angivet)	Kommunal- förbundet	Kommuner (när angivet)	Övrig finansiering	Totalt
Smart Textile	Högskolan i Borås/Smart Textile	750 000			144 773	750 000		341 521	1 986 294
En framtid med sociala företag i Sjuhärad	Sjuhärads musketörerna ekonomisk förening	60 000						0	60 000
Nyföretagarcentrum Sjuhärad	Nyföretagarcentrum Borås	150 000				150 000		800 000	1 100 000
Internationalisering	Marketplace Borås	200 000				200 000		0	400 000
Connect (Tillväxt Sjuhärad)	Connect Väst	300 000				300 000		2 960 000	3 560 000
Smart Hälsa genom textila innovationer	Högskolan i Borås/Smart Textile	450 000			783 050	450 000		0	1 683 050
Gränslösa bibliotek	Borås Stadsbibliotek	60 000						0	60 000
Vägledning i Boråsregionen (ViB)	Boråsregionen Sjuhärads kommunalförbund	125 000				125 000		0	250 000
Industrinatten i Sjuhärad	IUC Sjuhärad AB	312 500			625 000	312 500		250 000	1 500 000
LandArt i Boråsregionen	Konstnärscentrum väst	60 000					18 000	0	78 000
Attraktiva besöksmål i Sjuhärad inom tema kultur	Ideell förening kultur 1740	60 000					20 000	5 000	85 000
InfoPont Boråsregionen	BoråsBorås TME AB	75 938				75 938		68 000	219 876
Världscupevent i längdskidor	Ulricehamn Ski Event AB	250 000				250 000		585 000	1 085 000
Våga vandra i Sjuhärad	Näringsliv Ulricehamn AB	583 500				583 500	105 000	0	1 272 000
Utvärdering av tillväxtprojekt enligt avtal för strategiska och långsiktiga insatser perioden 2012-2015		140 000						0	140 000
Miljöbron	Miljöbron			90 000	800 000	90 000		1 852 000	2 832 000
Trähus i Sjuhärad i livscykelperspektiv	Fristadbostäder AB			66 000		66 000		9 000	141 000

Forts. Boråsregionen Projekt namn	Projektägare	Tillväxt- medel RUN	Tillväxt- medel KUN	Tillväxt- medel MN	Övrig VGR (när angivet)	Kommunal- förbundet	Kommuner (när angivet)	Övrig finansiering	Totalt
NONTOXTEX/kartläggning gifter i textilier	Högskolan i Borås/Smart Textile			252 748	1 026 309	252 748		623 000	2 154 805
Re:Design Factory	Science Park Borås/Högskolan Borås			300 000	660 000	300 000		0	1 260 000
Kalv på resa	Föreningen Kalvfestival		84 000				124 000	250 015	458 015
Internationellt Vävcenter- Sjuhärad	Tygriket i Mark		125 000			125 000		203 750	453 750
Jam Sessions 2.1	ABF Sjuhärad		280 000		199 934		320 000	329 792	1 129 726
Kultur och näring i samspel	Creative Cluster Innovation Hub		500 000				1 260 000	0	1 760 000

Fyrbodalsregionen

Projekt namn	Projektägare	Tillväxt- medel RUN	Tillväxt- medel KUN	Tillväxt- medel MN	Övrig VGR (när angivet)	Kommunal- förbundet	Kommuner (när angivet)	Övrig finansiering	Totalt
Ung Företagsamhet Fyrbodalsregionen	Ung Företagsamhet Fyrbodalsregionen	450 000			534 000	450 000		1 016 000	2 450 000
Drivhuset vid Högskolan Väst	Drivhuset vid Högskolan Väst	250 000			985 000	250 000		1 087 784	2 572 784
Företagsklimat Fyrbodalsregionen	Fyrbodalsregionens kommunalförbund	150 000			1 421 500	755 000		0	2 326 500
Näringsliv i samverkan	Fyrbodalsregionens kommunalförbund	50 000				50 000		0	100 000
IFS Fyrbodalsregionen	Almi Företagspartner Väst AB	100 000				100 000		0	200 000
Skandinavisk Science Cluster	Innovatum Science center	300 000				300 000		600 000	1 200 000
Coompanion Fyrbodalsregionen	Coompanion Fyrbodalsregionen	250 000			500 000	250 000		1 958 000	2 958 000
Entreprenörsarenan	Entreprenörsarenan Bohuslän ideell förening	200 000				950 000		1 075 000	2 225 000

Forts. Fyrbodals Projekt namn	Projektägare	Tillväxt- medel RUN	Tillväxt- medel KUN	Tillväxt- medel MN	Övrig VGR (när angivet)	Kommunal- förbundet	Kommuner (när angivet)	Övrig finansiering	Totalt
Entreprenörskap och nyskapande	Nyföretagarcentrum Väst	850 000				850 000		0	1 700 000
Svenskt Marintekniskt Forum	Svenskt Marintekniskt Forum	160 000			3 000 000	160 000		0	3 320 000
IUC Väst AB	IUC Väst AB	1 000 000			4 000 000	1 000 000		3 149 905	9 149 905
Finansieringsrådgivning Fbd (tilläggsbeslut)	Fyrbodals kommunalförbund	37 500				37 500		0	75 000
Företagsakuten Fyrbodals 2.0	Fyrbodals kommunalförbund	75 000				150 000		0	225 000
Ägarskifte Micro (tilläggsbeslut)	Fyrbodals kommunalförbund	75 000				75 000		0	150 000
Finansieringsrådgivning Fyrbodals	Fyrbodals kommunalförbund	100 000				153 470		0	253 470
Ägarskifte Micro	Fyrbodals kommunalförbund	100 000				153 740		0	253 740
Connect Väst	Connect Väst	300 000				300 000		1 776 000	2 376 000
Innovatum AB	Innovatum AP	1 450 000			10 050 000	6 569 000		17 916 000	35 985 000
Autonoma fordon på landsbygd	Sotenäs kommun	25 000				25 000		0	50 000
Strukturbygg Fyrbodals	Fyrbodals kommunalförbund	177 250			631 000	177 250		0	985 500
KOBRA	Fyrbodals kommunalförbund	129 750				179 750		309 500	619 000
Kompetensplattformarbete i Fbd	Fyrbodals kommunalförbund	720 500				720 500		0	1 441 000
Delfinansiering E20	Fyrbodals kommunalförbund	250 000						0	250 000
Position Väst	Fyrbodals kommunalförbund	800 000						0	800 000
Miljöbron	Miljöbron Fyrbodals			100 000	800 000	400 000		1 600 000	2 900 000
Tunga fordon CBG Biogas 2020	Innovatum			45 137	167 159	135 409		407 705	755 410
Process och Teknikstöd - Biogas 2020	Innovatum			45 000	807 085	45 000		1 497 116	2 394 201

Forts. Fyrbodals Projekt namn	Projektägare	Tillväxt- medel RUN	Tillväxt- medel KUN	Tillväxt- medel MN	Övrig VGR (när angivet)	Kommunal- förbundet	Kommuner (när angivet)	Övrig finansiering	Totalt
Affärsdriven miljöutveckling 2017	Fyrbodals kommunalförbund			809 863		809 864		0	1 619 727
Hembyggd 2.0 Bohusskrönor	Bohusläns Hembyggdsförening		50 000			50 000		0	100 000
Se Huset	Lysekils kommun		75 000			255 000		0	330 000
Landet Mitt i Mellan - E6 & 45:an	Munkedals kommun		72 500		35 000	150 000		0	257 500
Varvsspelet 2017	Varvsspelens teatersällskap		50 000		400 000	500 000		600 000	1 550 000
Kreativa Kraftfält, fördjupning	Fyrbodals kommunalförbund		17 500		30 000	17 500		0	65 000
Udden Skulpturutställning "Uppåt väggarna"	Folketshusföreningen Hav & Land		50 000		400 000	150 000		0	600 000
Kultursamverkan i Fyrbodals	Fyrbodals kommunalförbund		64 500			64 500		0	129 000
Regionalisering av västsvenska internationella festivaler	Fyrbodals kommunalförbund		37 500			37 500		0	75 000
Affärsutveckling Dalslands kanalområde	Dalslands turist AB		200 000		2 800 000	450 000		622 240	4 072 240
Kulturkollo 2016	Fyrbodals kommunalförbund		308 000		95 000	308 000		146 700	857 700
Hopp	Melleruds kommun		75 000			290 000		0	365 000

Göteborgsregionen

Projekt namn	Projektägare	Tillväxt- medel RUN	Tillväxt- medel KUN	Tillväxt- medel MN	Övrig VGR (när angivet)	Kommunal- förbundet	Kommuner (när angivet)	Övrig finansiering	Totalt
Nyföretagande & Entreprenörskap	Business Region Göteborg AB	1 563 100				1 563 100		0	3 126 200
Företagsutveckling övergripande	Business Region Göteborg AB	2 330 500				2 330 500		50 000	4 711 000

Forts. Göteborgsregionen		Tillväxt- medel RUN	Tillväxt- medel KUN	Tillväxt- medel MN	Övrig VGR (när angivet)	Kommunal- förbundet	Kommuner (när angivet)	Övrig finansiering	Totalt
Projektnamn	Projektägare								
Expediton Framåt	Business Region Göteborg AB	2 869 800				2 869 800		4 750 000	10 489 600
KKN	Business Region Göteborg AB	1 565 000				1 565 000		0	3 130 000
Logistik och trpt	Business Region Göteborg AB	1 838 000				1 838 000		0	3 676 000
Kluster BAS	Business Region Göteborg AB	2 707 000				2 707 000		200 000	5 614 000
Fokus: Nyanlända vuxnas inträde på arbetsmarknaden	Göteborgsregionens kommunalförbund	900 000				900 000		0	1 800 000
VG2020 - utveckling samverkan skola-arbetsliv	Göteborgsregionens kommunalförbund	1 100 000				1 100 000		0	2 200 000
Etablering och investering	Business Region Göteborg AB	726 464				4 454 522		600 000	5 780 986
Omvärldsbevakning	Business Region Göteborg AB	1 400 136				1 400 136		0	2 800 272
Ökad medvetenhet om avfallsminimerings betydelse inom GR kommunerna	Göteborgsregionens kommunalförbund			125 000		125 000		0	250 000
Miljöbron	Göteborgsregionens kommunalförbund			25 000		25 000		0	50 000
Regional Industrial Symbiosis - Development of clusters for CO-resuse in VG	Business Region Göteborg AB			200 000		200 000		0	400 000
Green Gothenburg	Business Region Göteborg AB			400 000		400 000		0	800 000
Miljöpraktik i Göteborgsregion	Göteborgsregionens kommunalförbund			250 000		250 000		0	500 000
Kultur och fritidsnätverket	Kultur- och fritidsnätverket		1 000 000					0	1 000 000

Den djupare uppföljningen finns på
www.vgregion.se/utvardering/delregionalatillvaxtmedel

