

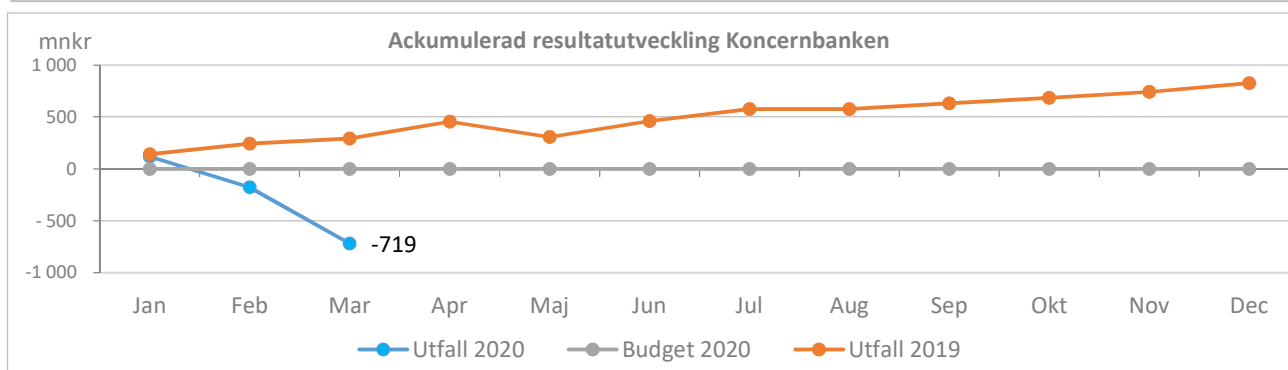
Koncernbankens resultat för mars är negativt med 719 mnkr. Det negativa resultatet beror främst på att de finansiella marknaderna har utvecklats negativt från mitten av februari. De kraftiga börsfallen har medfört att försäljningar har gjorts för att minska risken i portföljerna. Försäljningarna har påverkat periodens resultat för koncernbankens med -583 mnkr. De kvarvarande tillgångarna har påverkat resultatet med -132 mnkr. Balanskravsresultatet kommer därmed att påverkas positivt då försäljarna har generat vinst jämfört med anskaffningsvärdet på 158 mnkr.

Likviditeten per mars är 9,6 mdkr.

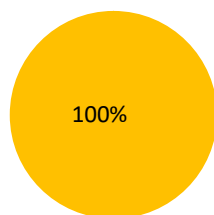
Den korta portföljen innehåller enbart likvida medel i mars. Avkastningen till och med mars är -1,5%, vilket speglar ett marknadsläge med låga räntor och turbulent räntemarknad. Den långa portföljen placerar även i aktiefonder och avkastningen är -7,3%. Stiftelseportföljen har en längre placeringshorisont med en större andel aktiefonder och har avkastat -10,4%. Avkastningen inkluderar även utdelning.

Den korta portföljen har inget övervärde (marknadsvärde minus anskaffningsvärde) då den endast består av likvida medel. Den långa portföljen har ett övervärde på 5 mnkr. Stiftelseportföljen har ett negativt övervärde på 1 mnkr, d v s marknadsvärdet är lägre än anskaffningsvärdet.

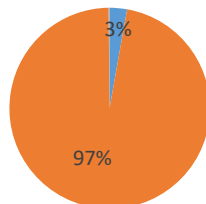
Inga överträdelser av finanspolicyn i mars.



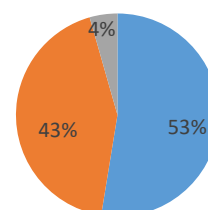
Kort likviditetsportfölj



Lång likviditetsportfölj



Stiftelseportfölj



■ Aktiefond ■ Ränta ■ Likv medel

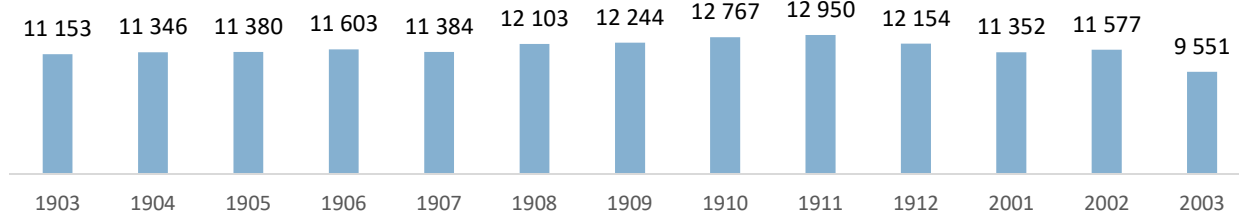
**Marknadsvärde**

Mars mnkr	Kort likv- portfölj	Lång likv- portfölj	Totalt kort+lång	Total Andel	Stiftelse- portfölj
Aktiefonder	0	246	246	2%	287
Räntepapper	0	8621	8621	87%	235
Likvida medel	1036	14	1050	11%	24
<b>Total</b>	<b>1036</b>	<b>8882</b>	<b>9918</b>	<b>100%</b>	<b>545</b>

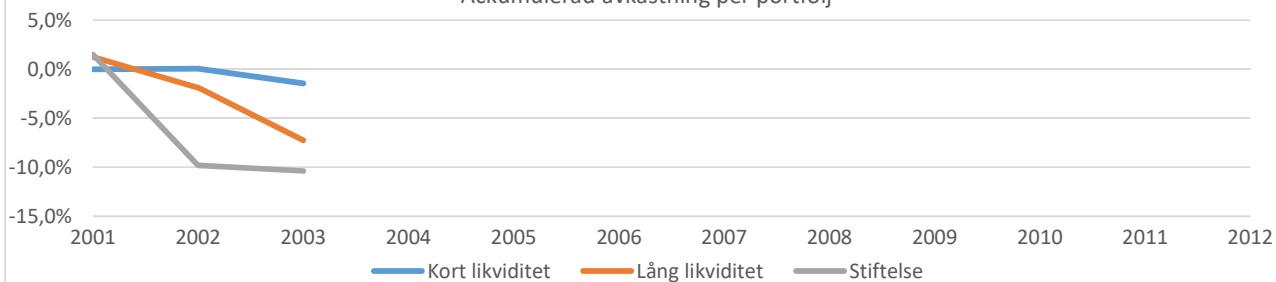


mnkr

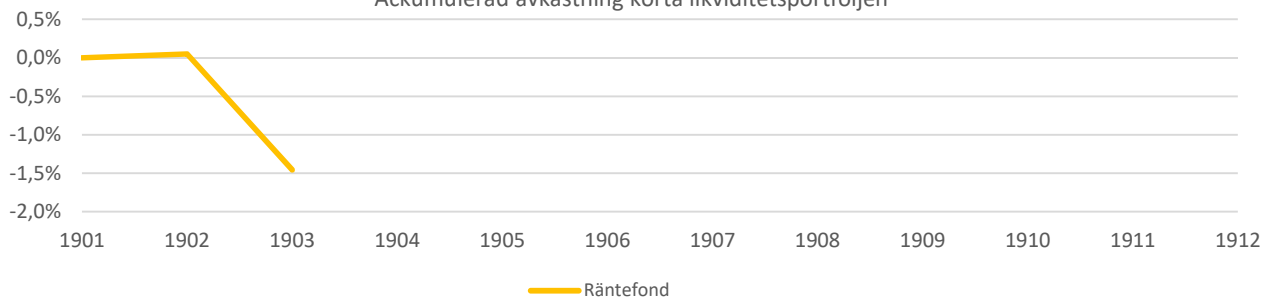
Likviditet



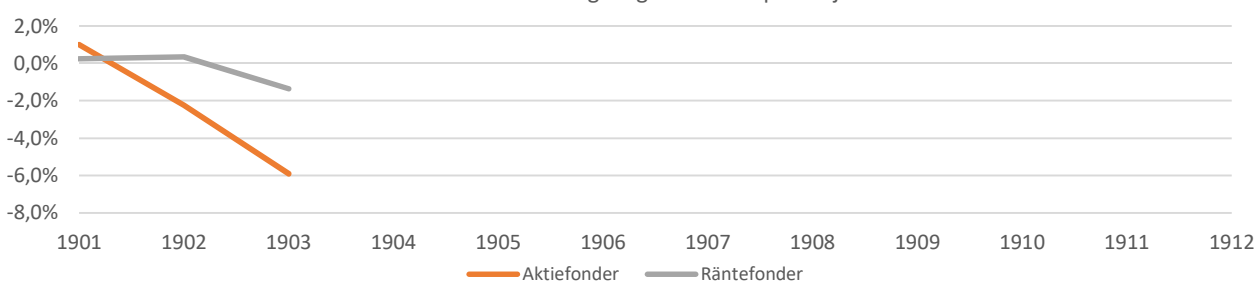
Akkumulerad avkastning per portfölj



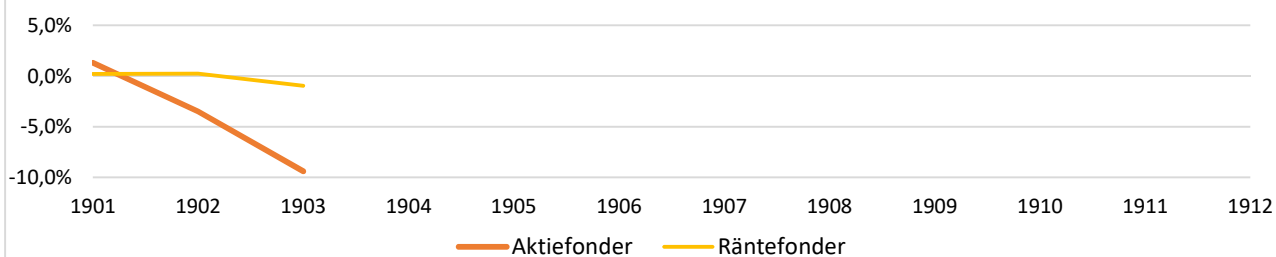
Akkumulerad avkastning korta likviditetsportföljen

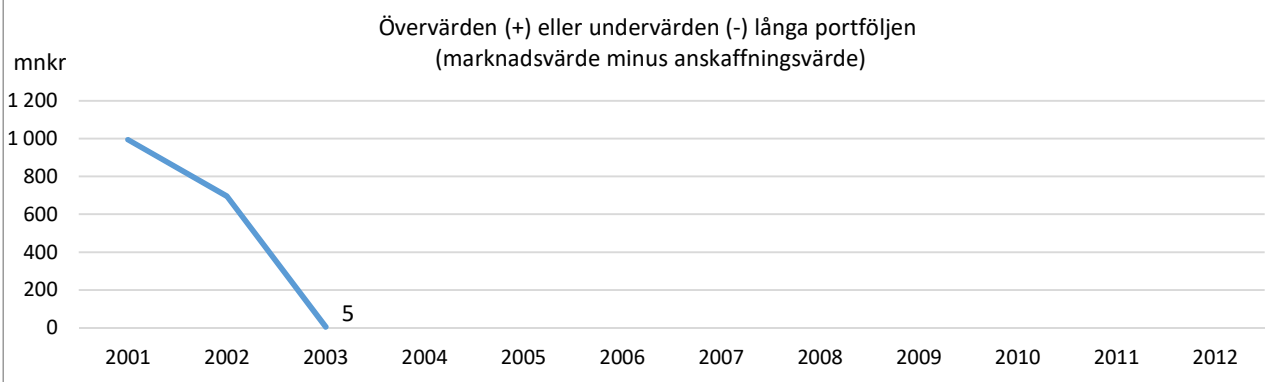
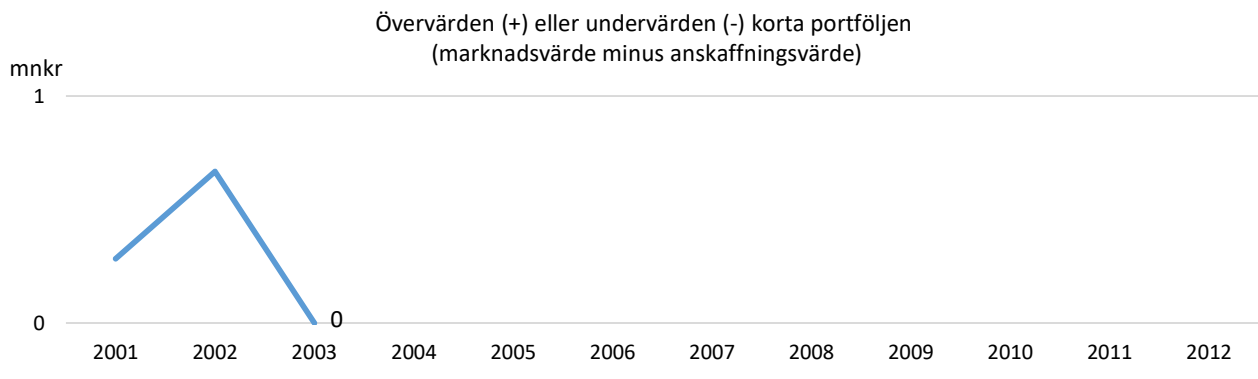


Akkumulerad avkastning långa likviditetsportföljen



Akkumulerad avkastning stiftelseportföljen





### Geografisk fördelning av aktierisken - långa likviditetsportföljen

Nordamerika	Sverige	V Europa	Asien exkl Japan	Japan	Latin- amerika	Australien & NZ	Afrika & Mö	Ö Europa	Totalt
40,3%	28,6%	15,3%	8,3%	5,5%	0,7%	0,7%	0,3%	0,3%	100%

### Uppföljning av limiter

(källa: KPMG)

#### Mars

Kort likviditetsportfölj  
Lång likviditetsportfölj  
Stiftelseportfölj



