

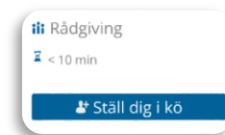
## Patientinformation Drop in-mottagning, Mitt vårdmöte

Öppna appen "Mitt vårdmöte" och välj aktuell mottagning:

1. Tryck på knappen "Drop-in"

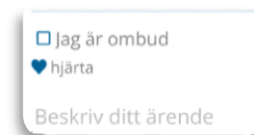


2. Klicka på "Ställ dig i kö" (när du ställer dig i kö får du en notifikation när det är din tur)



3. Välj besöksorsak

4. Beskriv ditt ärende (om mottagningen har valt denna funktion)



5. Fyll i hälsoformulär (om mottagningen har valt denna funktion)

6. Tryck på "Skicka"

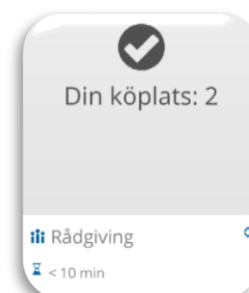
7. Frågan om du vill ställa dig i kö kommer upp



8. Logga in med ditt mobila BankID



9. Inne i Drop in-rummet placeras du sedan i en kö, med information om köplats samt beräknad väntetid



Skanna QR-koden för mer information

