

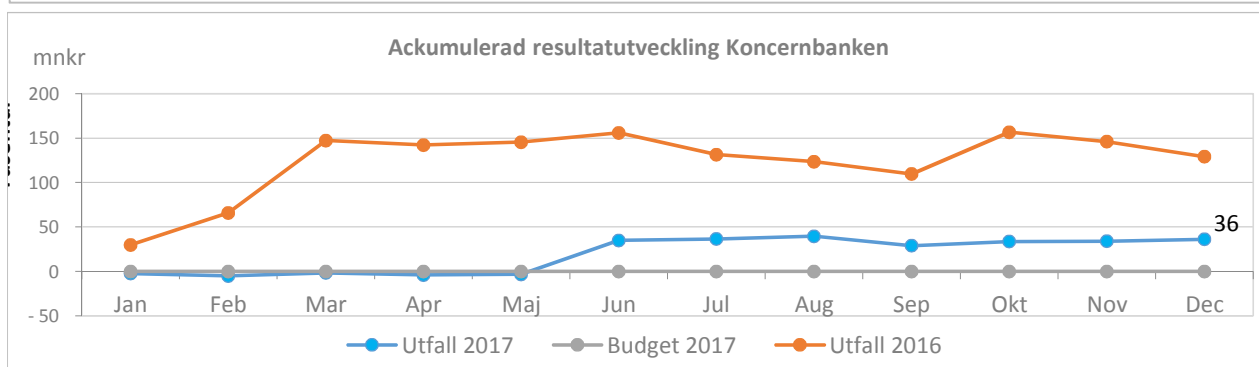
Koncernbankens periodresultat är 36 mnkr, vilket är högre än prognostiserad nollbudget. Försäljningar av fondinnehav har gett positiva överskott under året.

Nettolikviditeten är per december 12,5 mdkr.

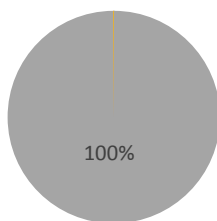
Den korta portföljen innehåller enbart ränteplaceringar. Årets avkastning är 0,6%, vilket speglar ett marknadsläge med låga räntor. Den långa portföljen placerar även i aktiefonder och avkastningen för året är 6,3%. Stiftelseportföljen har en längre placeringshorisont och en större andel aktiefonder och har avkastat 6,9% under 2017 (inkl utdelningar).

Alla portföljer har för perioden ett marknadsvärde som är högre än anskaffningsvärdet.

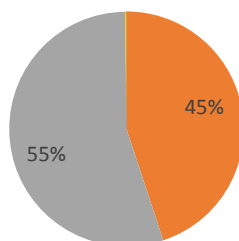
Inga överträdelser av finanspolicyn i december.



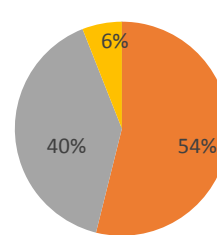
Kort likviditetsportfölj



Lång likviditetsportfölj



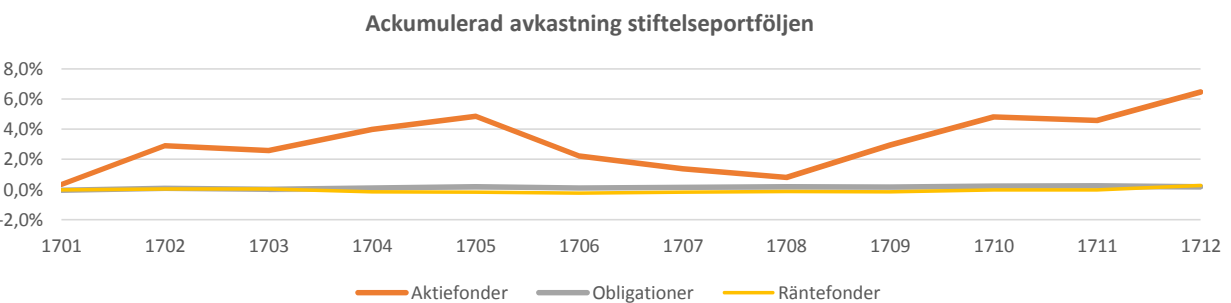
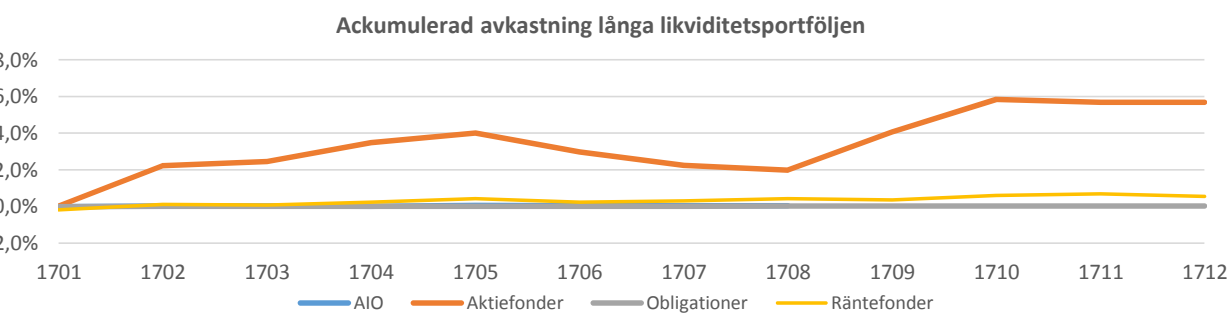
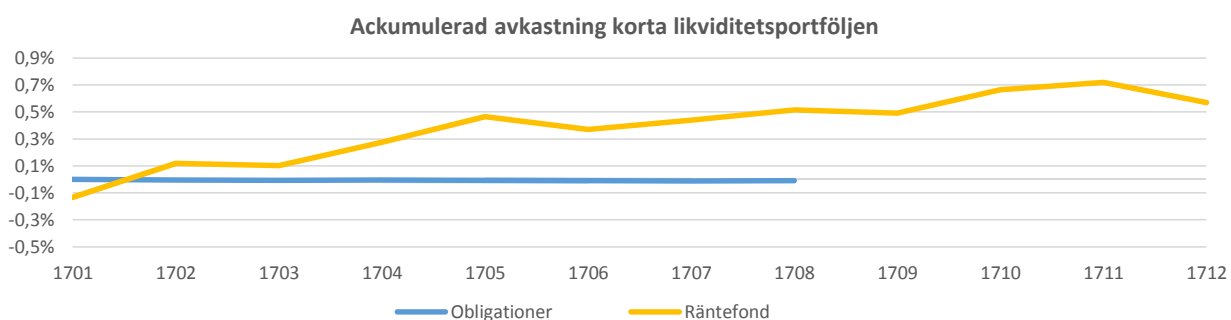
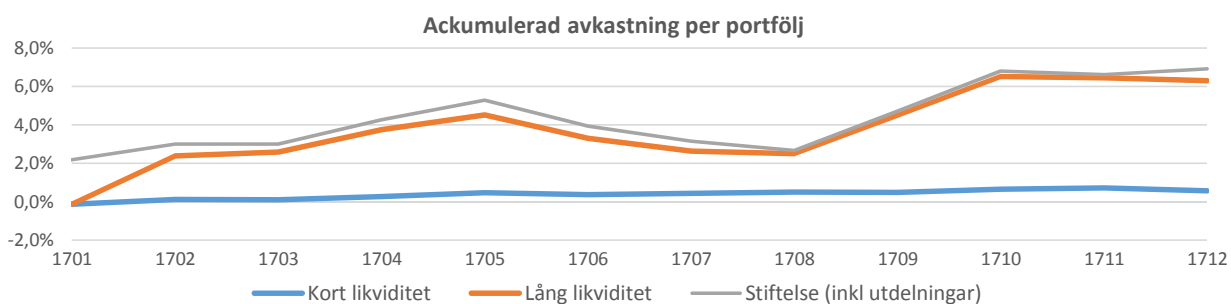
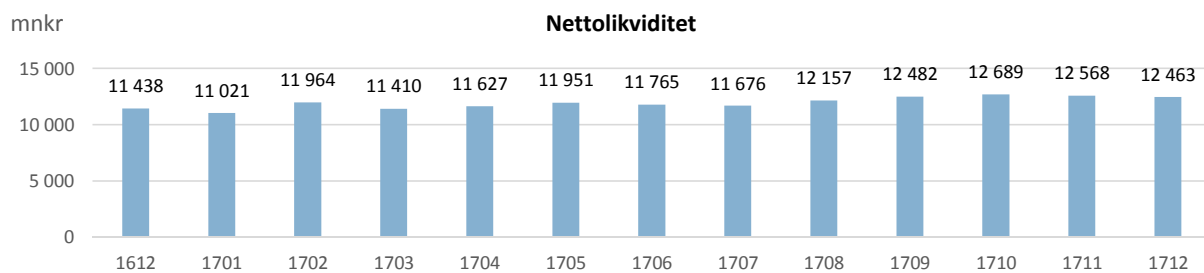
Stiftelseportfölj

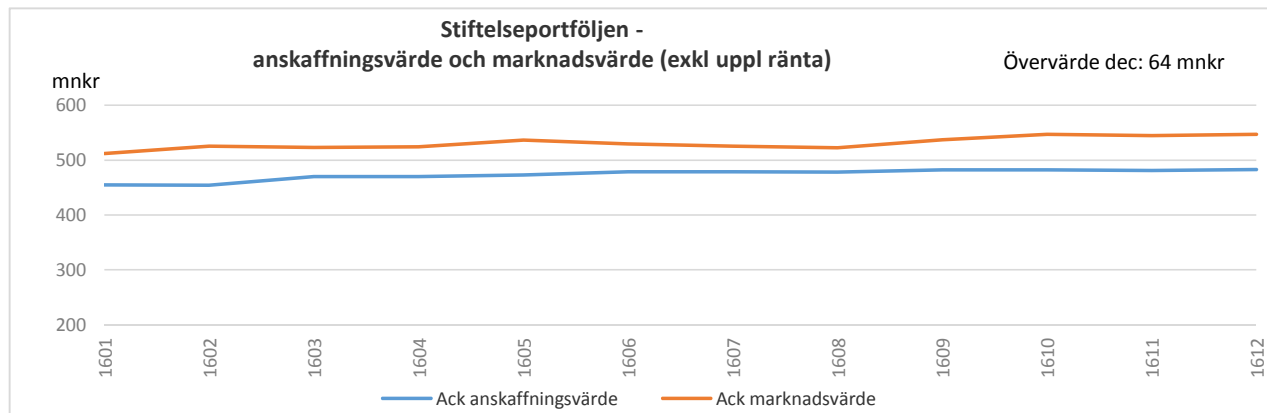
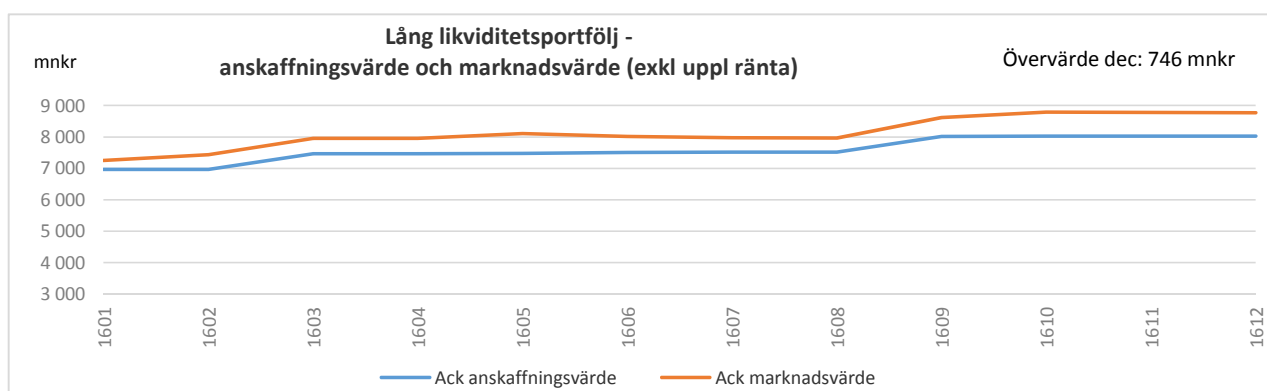
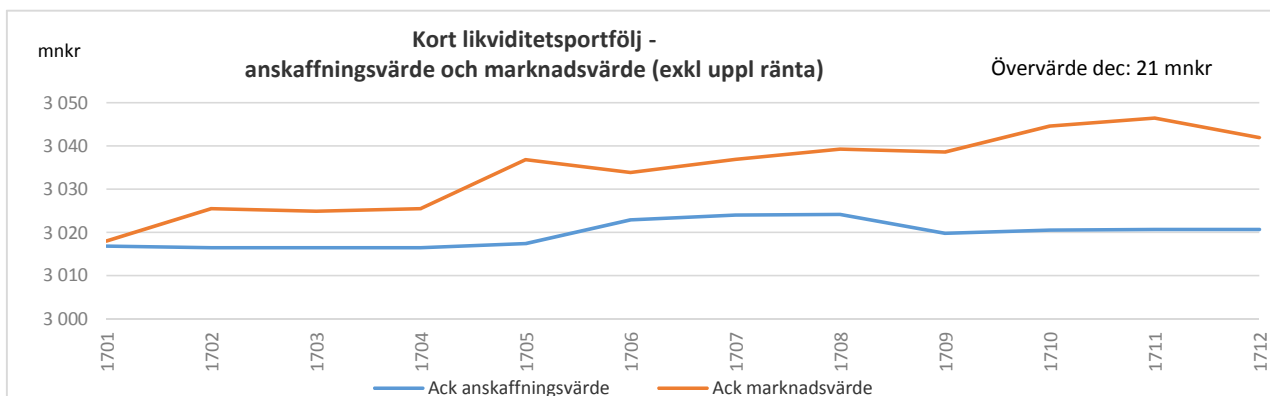


■ AIO ■ Aktiefond ■ Ränta ■ Likv medel

Marknadsvärde

December mnkr	Kort likv- portfölj	Lång likv- portfölj	Totalt kort+lång	Total Andel	Stiftelse- portfölj
AIO	0	0	0	0%	0
Aktiefonder	0	3943	3943	33%	296
Räntepapper	3040	4812	7852	66%	220
Likvida medel	2	17	19	0%	33
Total	3042	8772	11814	100%	549





Geografisk fördelning av aktierisken - långa likviditetsportföljen

Sverige	Nordamerika	V Europa	Asien exkl Japan	Japan	Latin-amerika	Afrika & Mö	Ö Europa	Australien & NZ	Totalt
30,9%	31,0%	14,4%	12,1%	4,6%	3,4%	2,5%	0,6%	0,5%	100%

Uppföljning av limiter

(källa: KPMG)

Dec

Kort likviditetsportfölj



Lång likviditetsportfölj



Stiftelseportfölj



