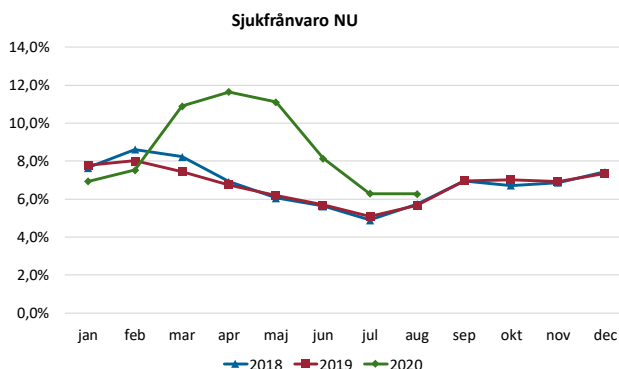
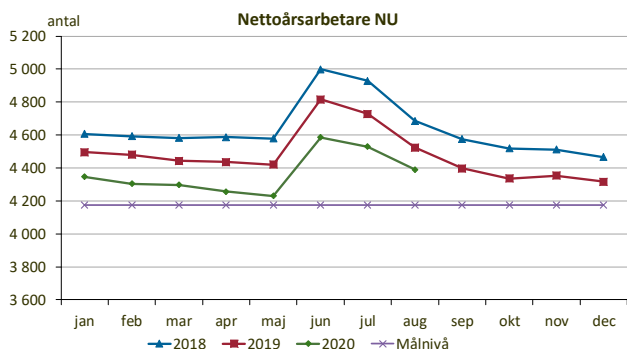
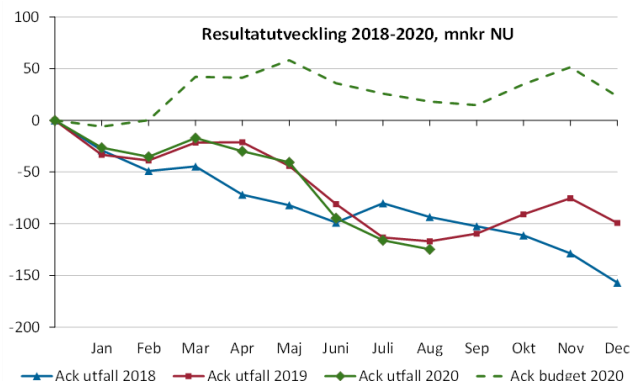
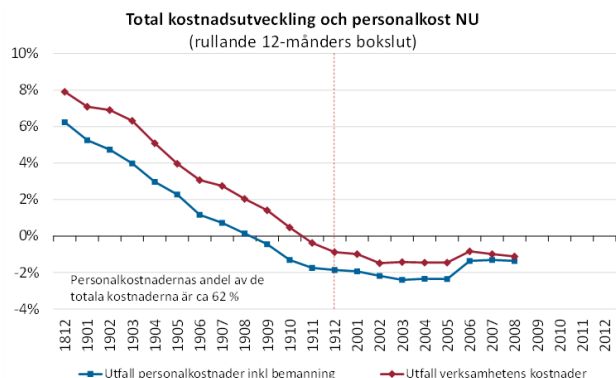


Trend för avvikelse från mål senaste 12 månaderna samt aktuellt värde

Ek budget-avvikelse	Sjukfrånvaro R12	Personaloms R12	Beläggning somatik	Beläggning psykiatri	Vårdgaranti besök	Vårdgaranti behandling	TVT akuten
-4,3%	8,1%	6,5%	99%	93%	58%	44%	63%

Resultaträkning, NU-sjukvården	Ack utfall	Ack budget	Avvikelse	Ack utfall	Förändring	Budget	Prog aug
Mnkr	Augusti	Augusti	Belopp	2019	Belopp	2020	2020
SUMMA INTÄKTER	3 359	3 388	-29	3 383	-24	5 177	5 189
Personalkostnader inklusive inhyrd personal	-2 153	-2 087	-65	-2 165	12	-3 209	-3 283
Köpt vård	-45	-26	-19	-72	27	-39	-78
Läkemedel	-396	-399	4	-381	-15	-608	-610
Material och varor	-229	-204	-25	-218	-11	-313	-345
Övriga kostnader inkl finansnetto	-661	-653	-8	-665	4	-985	-998
Årets resultat	-125	18	-143	-117	-8	23	-125



Produktivitetsindikatorerna 5, 6 och 10:

NU Somatik: Antal besök* som vårdnära personal haft/dag (fg år)

0,8 (0,9)

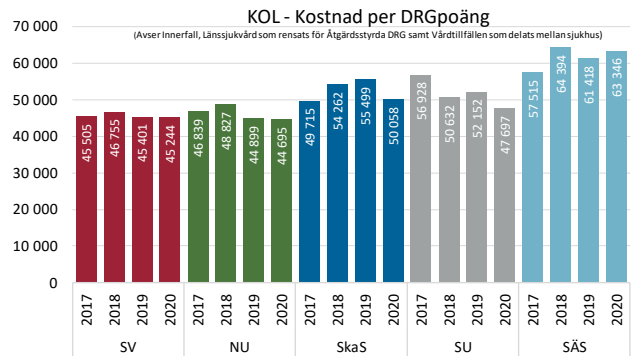
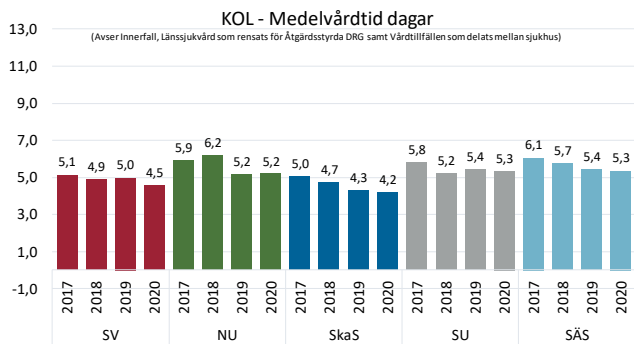
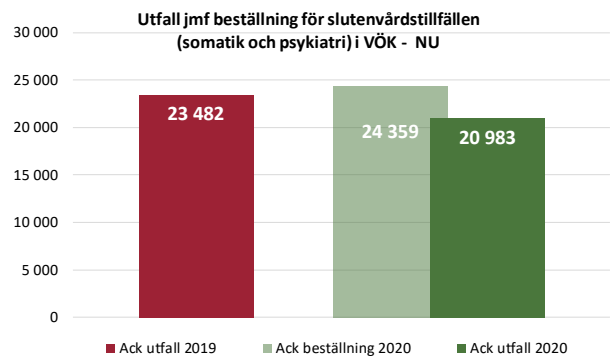
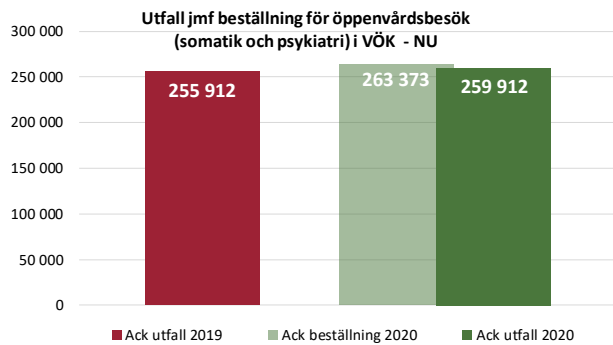
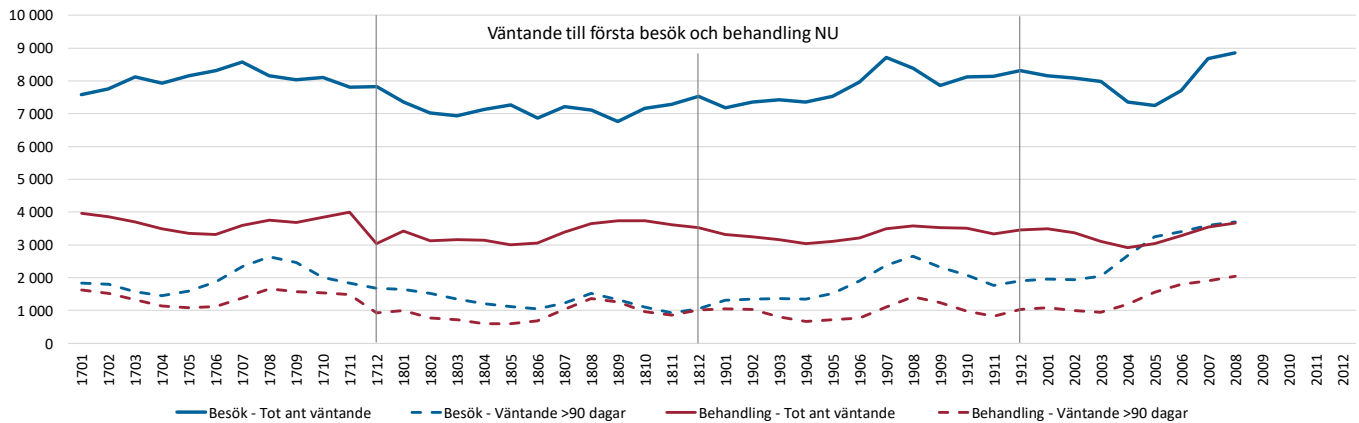
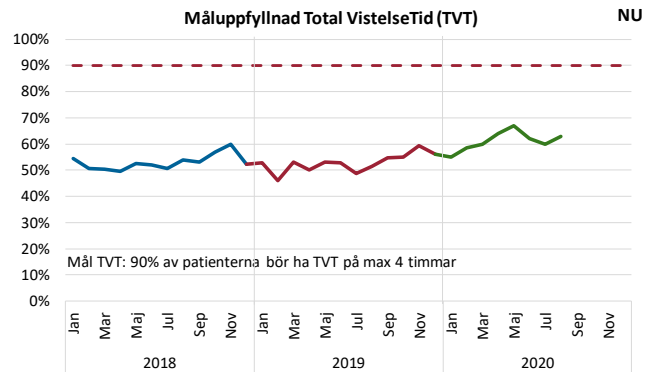
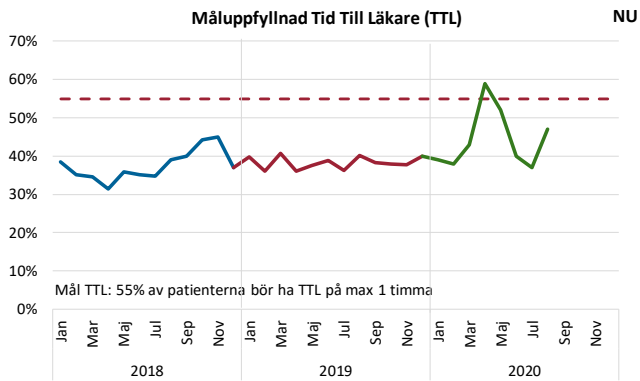
NU Psykiatri: Antal besök* som vårdnära personal haft/dag

0,9 (0,7)

NU: Antal akutbesök en läkare haft/dag (fg år)

3,9 (3,4)

*) inklusive telefonbesök som ersätter fysiskt besök



Månadskommentar

NU-sjukvården



Månadskommentar för augusti redovisas inte.