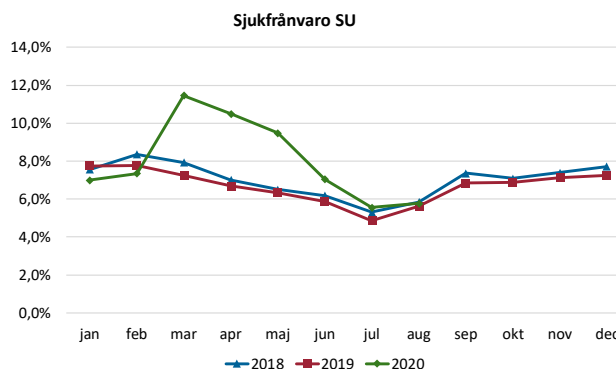
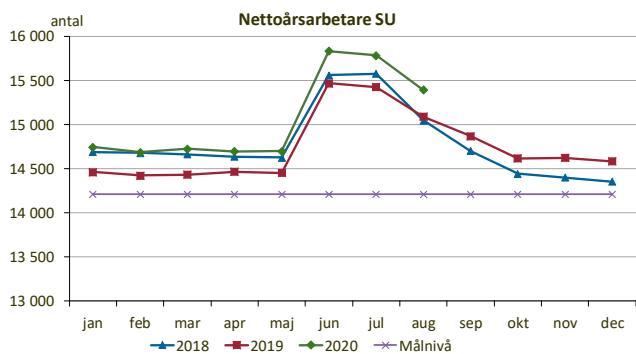
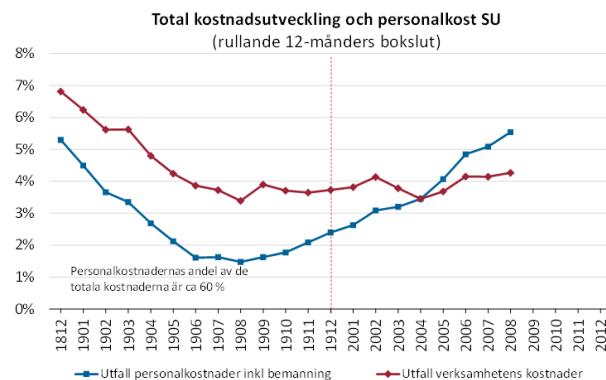
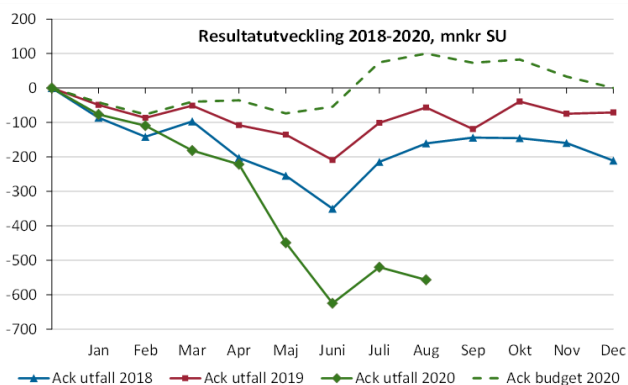


Trend för avvikelse från mål senaste 12 månaderna samt aktuellt värde

Ek budget-avvikelse	Sjukfrånvaro R12	Personaloms R12	Beläggning somatik	Beläggning psykiatri	Vårdgaranti besök	Vårdgaranti behandling	TVT akuten
-5,6%	7,6%	6,5%	92%	86%	57%	31%	62%

Resultaträkning, SU	Ack utfall	Ack budget	Avvikelse	Ack utfall	Förändring	Budget	Prog aug
	Augusti	Augusti	Belopp		2019		
Mnkr							
SUMMA INTÄKTER	11 568	11 979	-411	11 640	-72	18 229	17 771
Personalkostnader inklusive inhyrd personal	-7 281	-6 970	-311	-6 877	-404	-10 675	-11 094
Köpt vård	-172	-139	-33	-269	97	-255	-255
Läkemedel	-1 497	-1 494	-2	-1 423	-73	-2 316	-2 316
Material och varor	-926	-956	29	-894	-32	-1 486	-1 486
Övriga kostnader inkl finansnetto	-2 248	-2 320	72	-2 233	-15	-3 497	-3 417
Årets resultat	-557	100	-656	-57	-499	0	-797



Produktivitetsindikatorerna 5, 6 och 10:

SU Somatik: Antal besök* som vårdnära personal haft/dag (fg år)

1,1 (1,3)

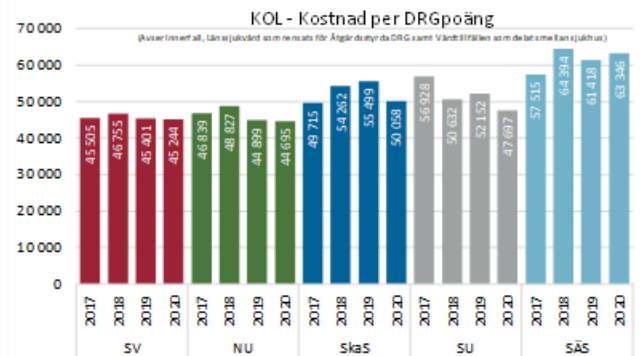
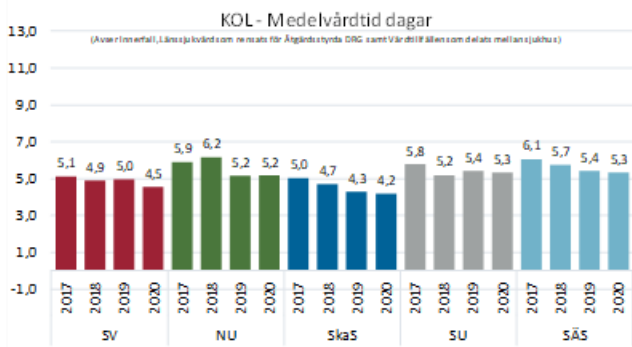
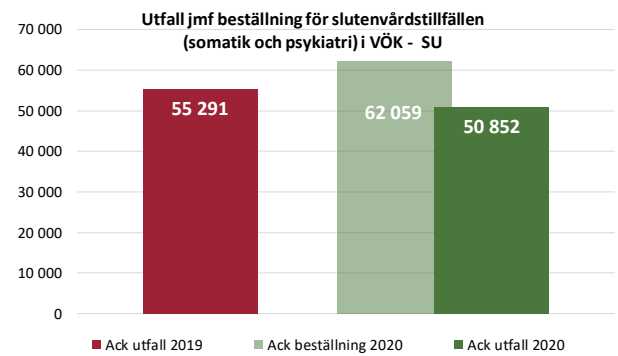
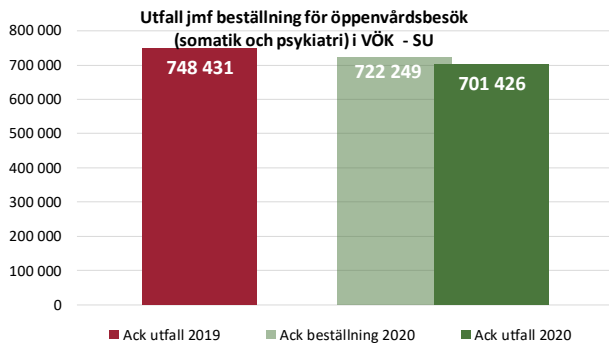
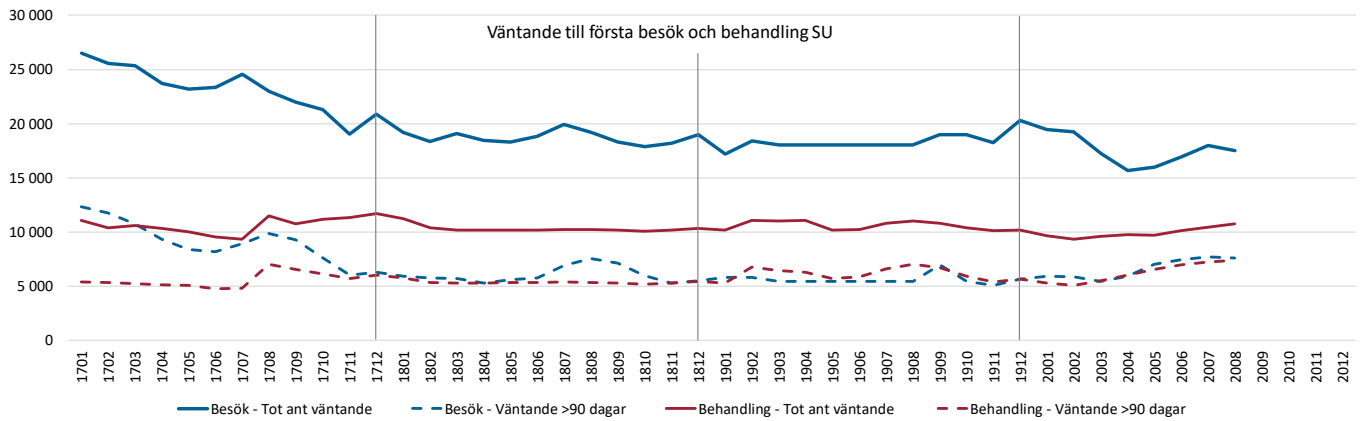
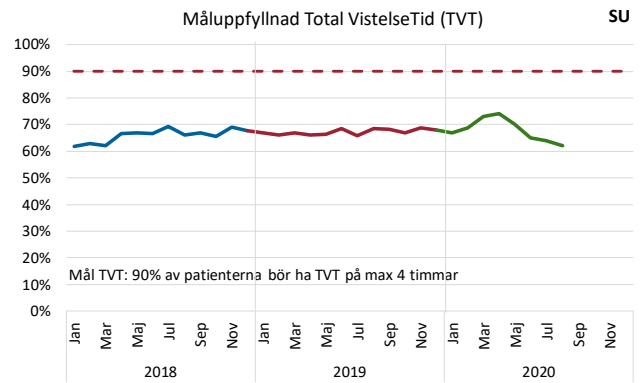
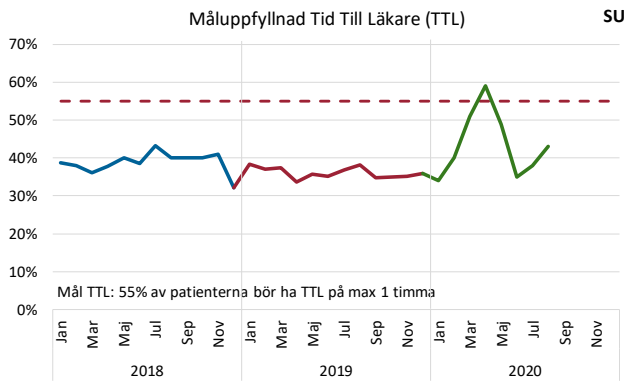
SU Psykiatri: Antal besök* som vårdnära personal haft/dag (fg år)

1,1 (1,3)

SU: Antal akutbesök en läkare haft/dag (fg år)

3,7 (4,5)

*) inklusive telefonbesök som ersätter fysiskt besök



Månadskommentar för augusti redovisas inte.