

Azalea Max / Azalea Assist Max

Beställningsstöd

Beställningsstödet används som hjälp vid beställning och ska inte skickas in

Azalea Max / Azalea Assist Max är i standardutförande utrustad enligt nedan beskrivning. Önskar du få rullstolen levererad med endast dessa tillbehör behöver du inte ange några artikelnummer för tillbehören utan anger endast artikelnumret för den rullstol Du önskar beställa.

Max brukarvikt = 180 kg

Beskrivning standardutförande

VÅRDARBROMSADE PUNKTERINGSFRIA DRIVHJUL 16 TUM ELLER 24 TUM MED ROSTFRI DRIVRING, BRUKARBROMS, LÄNKHJUL 200x45MM HALVMASSIVA, SITTPLATTA AZALEA MAX, UTAN SITTDYNA, RYGGKLÄDSEL STÅLLBAR, RYGGÖVERDRAG PLYSCH, HUVUDSTÖD SIDOSJUSTERBART, KÖRHANDTAG ERGO, BENSTÖD VINKELSTÅLLBARA INKL. KNÄPOLSTRING, VADSTÖD, FOTSTÖD TREDELAT MED LÅNGA FOTSTÖDSRÖR, ARMSTÖD BREDA HÖJ- OCH SÅNKBARA, TIPP SKYDD, MARKERINGAR FÖR FASTSÄTTNING I FORDON.

Standardinställning 24 tum drivhjul: Tyngdpositionering är i främre position (av 2 möjliga)= mest lättmanövrerad. Sitthöjd 45 cm.
 Standardinställning 16 tum drivhjul: Tyngdpositionering är i mitten (av 3 möjliga). Sitthöjd 45 cm.


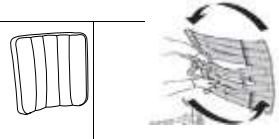
Förändring standardutförande

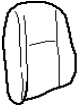










Önskar du andra tillbehör anger du förutom rullstolens artikelnummer också artikelnummer för varje tillbehör som du önskar att beställa. Dessutom finns artikelnummer för inställningar som du anger om du önskar andra inställningar än standard, markerat med gul bakgrund.









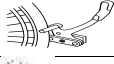







Samleverans

Markera **SAMLEVERANS** när du beställer andra tillbehör än standard, om du önskar komplett rullstol.

Annars levereras varje del för sig.

		◆ = standard			
Invacares art.nr.	Sesamnr	Benämning	Passar	Ej kombinerbart med: Röd text	Bild
MODELL / SITTBREDD					
	57756	AZALEA MAX VÅRDARBROMS SB55 (24 tum drivhjul)	sb 55		
	57757	AZALEA MAX VÅRDARBROMS SB61 (24 tum drivhjul)	sb 61		
	57826	AZALEA MAX VÅRDARBROMS M ELRYGG O ELTILT SB55 (24 tum drivhjul)	sb 55		
	57827	AZALEA MAX VÅRDARBROMS M ELRYGG O ELTILT SB61 (24 tum drivhjul)	sb 61		
	57758	AZALEA ASSIST MAX SB55 (16 tum drivhjul inkl vårdarbroms)	sb 55		
	57759	AZALEA ASSIST MAX SB61 (16 tum drivhjul inkl vårdarbroms)	sb 61		
	57828	AZALEA ASSIST MAX MED ELRYGG O ELTILT SB55 (16 tum drivhjul inkl vårdarbroms)	sb 55		
	57829	AZALEA ASSIST MAX MED ELRYGG O ELTILT SB61 (16 tum drivhjul inkl vårdarbroms)	sb 61		
SITTHÖJD					
◆		45CM		Drivhjul 22 tum	
	INSTÄLLNING 65832	Annan sitthöjd, ska vara 40 cm. Förutom inställnings art nr 65832 behöver Länkhjul 140x37, Gaffel 110 och 22 tum drivhjul beställas, se art nr nedan		Långa fotstödsrör, Länkhjul 200mm, Drivhjul 24 tum. OBS! Går inte att sänka Azalea Assist Max (16 tum)	
	5108548	20572	LÄNKHJUL 140X37MM (5,5 tum) MJUKT OBS! Beställes 2 st.		
	1493442	36468	GAFFEL 110 BRED OBS! Beställes 2 st.		
	1536612	62519	DRIVHJUL 22 tum VÅRDARBROMS OBS! Beställes 2 st.		
SITS Sittdjup reglerbart 53-60 cm					
◆		SITSPLATTA AZALEA MAX			
◆		UTAN SITTDYNA			
RYGGSTÖD					
◆		RYGGSTÖD STÅLLBAR RYGGKLÄDSEL (Ryggstödet är värdbart för att ge mer plats upptill alt. nertill)			Mer plats upptill Mer plats nertill
RYGGÖVERDRAG					
◆	SP1590023-TR35	58089	RYGGÖVERDRAG POLSTRAT 665x540MM PLYSCH	sb 55	
◆	SP1590024-TR35	58091	RYGGÖVERDRAG POLSTRAT 725x540MM PLYSCH	sb 61	
	SP1590023-TR26	58088	RYGGÖVERDRAG POLSTRAT 665x540MM DARTEX	sb 55	
	SP1590024-TR26	58090	RYGGÖVERDRAG POLSTRAT 725x540MM DARTEX	sb 61	

Invacares art.nr.	Sesamn	Benämning	Passar	Ej kombinerbart med: Röd Text	Bild
RYGGDYNA					
1525073-TR35	58102	RYGGDYNA LAGUNA 558x550MM PLYSCH	sb 55		
1525075-TR35	58104	RYGGDYNA LAGUNA 618x550MM PLYSCH	sb 61		
1525073-TR26	58101	RYGGDYNA LAGUNA 558x550MM DARTEX	sb 55		
1525075-TR26	58103	RYGGDYNA LAGUNA 618x550MM DARTEX	sb 61		
KÖRHANDTAGSBYGEL/KÖRBYGEL					
◆ 1523947	58069	KÖRHANDTAG ERGO	sb 55		
◆ 1523946	58068	KÖRHANDTAG ERGO	sb 61		
1524533	58071	KÖRHANDTAG RAKA	sb 55		
1524529	58070	KÖRHANDTAG RAKA	sb 61		
BENSTÖD / FOTSTÖD					
BENSTÖDSÖVERDEL					
◆ SP1661917	74230	BENSTÖD VINKELSTÄLLBART VÅ 2019			
◆ SP1661943	74231	BENSTÖD VINKELSTÄLLBART HÖ 2019			
◆ 1525057	58081	VADSTÖD, VÅ			
◆ 1525058	58082	VADSTÖD, HÖ			
FOTSTÖD HELT					
◆ 1524721	62721	FOTSTÖD HELT 3-DELAT 55 LÅNGA RÖR	sb 55		
1524977	58726	FOTSTÖD HELT 3-DELAT 55 KORTA RÖR	sb 55		
◆ 1524722	58723	FOTSTÖD HELT 3-DELAT 61 LÅNGA RÖR	sb 61		
1524978	58699	FOTSTÖD HELT 3-DELAT 61 KORTA RÖR	sb 61		
◆ 1524723	58724	FOTSTÖD HELT 3-DELAT 65 LÅNGA RÖR	sb 66		
1524979	58727	FOTSTÖD HELT 3-DELAT 65 KORTA RÖR	sb 66		
◆ 1524724	58725	FOTSTÖD HELT 3-DELAT 71 LÅNGA RÖR	sb 71		
1524980	58728	FOTSTÖD HELT 3-DELAT 71 KORTA RÖR	sb 71		
	INSTÄLLNING 65833	Utan benstöd			
BENSTÖD AMPUTATION					
1563433	58329	AMPUTATIONS BENSTÖD, VÅ			
1563433	58329	AMPUTATIONS BENSTÖD, HÖ			
ARMSTÖD					
◆ 1525069	58084	ARMSTÖD H/S BRED DYNA, VÅ			
◆ 1525068	58083	ARMSTÖD H/S BRED DYNA, HÖ			
	INSTÄLLNING 65834	Utan armstöd, ange om båda, hö eller vä ska tas bort			
RYGGSTÖDS TILLVAL					
◆ SP1571788	33284	HUVUDSTÖD SIDOJUSTERBART DARTEX			   Huvudstöd justerbart Huvudstöd m käkstöd Nackstöd
	SP1446560	HUVUDSTÖD MED KÄKSTÖD SIDOJUSTERBART DARTEX			
	SP1561741	NACKSTÖD DARTEX			
	1445693	RATTVREDSATS NACK/HUVUDSTÖD			
BÄLSTÖD					
1543574	17920	BÄLSTÖDSFÄSTE			
1563734	62517	BÄLSTÖD STANDARD TUNN DYNA, VÅ, EXKL FÄSTE			
1563734	62517	BÄLSTÖD STANDARD TUNN DYNA, HÖ, EXKL FÄSTE			
1563736	62518	BÄLSTÖD MULTIJUSTERBAR DYNA, VÅ, EXKL FÄSTE			
1563736	62518	BÄLSTÖD MULTIJUSTERBAR DYNA, HÖ, EXKL FÄSTE			
LÄNKHJUL / GAFFLAR					
◆ 1493442	36468	GAFFEL 110 BRED			
◆ 1495752	24002	LÄNKHJUL 200X45MM (8 tum) HALVMASSIVT		Sitthöjd 40cm	
5108548	20572	LÄNKHJUL 140X37MM (5,5 tum) MJUKT OBS! Beställes 2 st.		Sitthöjd 45cm	

Invacares art.nr.	Sesamn	Benämning	Passar	Ej kombinerbart med: Röd text	Bild
DRIVHJUL AZALEA MAX - 24 tum ALT. 22 tum					
◆ 1536613	59239	DRIVHJUL 24 tum VÅRDARBROMS		Sithöjd 40cm	
1536612	62519	DRIVHJUL 22 tum VÅRDARBROMS OBS! Beställes 2 st.		Sithöjd 45cm	
DÄCK					
◆	37834	MASSIVA LÄTTMÖNSTRADE		Passar ej 16 tum	
DRIVRINGAR					
	66346	ALUMINIUM 22 tum		Passar ej 16 tum	
	57187	PLASTADE 22 tum OBS! Beställes 2 st.			
◆	28277	ROSTFRIA 24 tum			
	20297	PLASTADE 24 tum OBS! Beställes 2 st.			
	63010	GELÉPLASTADE 24 tum OBS! Beställes 2 st.			
EKERSKYDD					
	62546	EKERSKYDD 22 tum OBS! Beställes 2 st.		Passar ej 16 tum	
	62547	EKERSKYDD 24 tum OBS! Beställes 2 st.			
DRIVHJUL AZALEA ASSIST MAX - 16 tum					
◆ 1434827	54346	DRIVHJUL 16 TUMVÅRDARBROMS VÅ MASSIVA		Endast med sithöjd 45cm	
◆ 1434828	54347	DRIVHJUL 16 TUM VÅRDARBROMS HÖ MASSIVA		Endast med sithöjd 45cm	
SÄKERHET					
	1484535	41649 RAMFÖRLÄNGNING, PAR (förlänger 5cm)			
◆	1439933	40681 TIPPSKYDD AZALEA			
BROMS AZALEA MAX - 22" OCH 24" HJUL					
◆ 1535752	63894	BBOMS BRUKARMANÖVRERAD, VÅ		Drivhjul 16 tum	  broms Broms förlängd
◆ 1535753	63895	BBOMS BRUKARMANÖVRERAD, HÖ			
SP1563920	63768	BROMS BRUKARMANÖVRERAD FÖRLÄNGD, VÅ			
SP1563919	63767	BROMS BRUKARMANÖVRERAD FÖRLÄNGD, HÖ			
BROMS AZALEA ASSIST MAX - 16" DRIVHJUL (vårdarbroms ingår som std)					
◆ 1446119	53147	BROMS BRUKARMANÖVRERAD 16" HJUL, VÅ		Drivhjul 22-24 tum	
◆ 1446118	53146	BROMS BRUKARMANÖVRERAD 16" HJUL, HÖ			
					
	SP1591222	69219 TRANSPORTFÄSTE FRAM			
TILLBEHÖR					
	1528869	58075 BORD AZALEA MAX SWING AWAY INKL MONTERINGSSATS			
	1484457	40686 RATTVREDSSATS AZALEA			
	5295015	16791 KRYCKKÄPPHÅLLARE			
	1527435	53301 LÅSDETALJ RYGG/TILT (låser ryggfällning och/eller sitsstilt i fast vinkel)			
	1440897	65126 DROPSTÄLLNING		Huvudstöd eller nackstöd krävs för montering (huvudstöd ingår i standard)	
KÖPARTIKLAR					
	57822	SITTDYNA VISCO TOP 550X635MM DARTEX	sb 55		
	57823	SITTDYNA VISCO TOP 610X635MM DARTEX	sb 61		
	57815	SITTDYNA VISCO TOP 550X635MM PLYSCH	sb 55		
	57816	SITTDYNA VISCO TOP 610X635MM PLYSCH	sb 61		
	57814	INKONTINENSÖVERDRAG 550X635MM	sb 55		
	57813	INKONTINENSÖVERDRAG 610X635MM	sb 61		
	58616	UTFYLLNADSDYNA SIDOSKYDD			 
	57865	SVANKSTÖDSDYNA			
	57833	RYGGKIL, PAR			
	56570	MIDJEBÄLTE			